

令和 5 年 度

八幡平市下水道事業会計決算書

議案第 17 号

令和 5 年度八幡平市下水道事業会計剰余金の処分及び決算認定について

地方公営企業法（昭和 27 年法律第 292 号）第 32 条第 2 項の規定により、令和 5 年度八幡平市下水道事業会計剰余金の処分について議会の議決を求めるとともに、同法第 30 条第 4 項の規定により、令和 5 年度八幡平市下水道事業会計決算を、別冊のとおり監査委員の意見を付けて議会の認定に付する。

令和 6 年 9 月 9 日提出

八幡平市長 佐々木 孝 弘

提案理由

令和 5 年度に生じた剰余金について、減債積立金の積立による処分をしようとするものである。これが、この議案を提出する理由である。

目 次

1 決 算 書

| | | |
|---------------|-------|----|
| (1) 決 算 報 告 書 | ----- | 1 |
| (2) 財 務 諸 表 | | |
| ア 損 益 計 算 書 | ----- | 5 |
| イ 剰 余 金 計 算 書 | ----- | 6 |
| ウ 剰余金処分計算書（案） | ----- | 6 |
| エ 貸 借 対 照 表 | ----- | 8 |
| (3) 注 記 事 項 | ----- | 10 |

2 決算附属書類

| | | |
|---------------------|-------|----|
| (1) 事 業 報 告 書 | ----- | 13 |
| (2) 財務諸表附属書類 | | |
| ア キャッシュ・フロー計算書 | ----- | 30 |
| イ 収益費用明細書（資本的収支明細書） | ----- | 31 |
| ウ 固 定 資 産 明 細 書 | ----- | 40 |
| エ 企 業 債 明 細 書 | ----- | 42 |

令和5年度八幡平市下水道事業決算報告書

(1) 収益的収入及び支出

収 入

| 区 分 | 予 算 額 | | |
|-------------|---------------|-----------|-----------------------------------------|
| | 当 初 予 算 額 | 補 正 予 算 額 | 地方公営企業法第24条 第3項の規定による支 出額に係る財源充当額 |
| | 円 | 円 | 円 |
| 第1款 下水道事業収益 | 1,124,310,000 | 4,736,000 | 0 |
| 第1項 営業収益 | 697,593,000 | 0 | 0 |
| 第2項 営業外収益 | 426,714,000 | 4,736,000 | 0 |
| 第3項 特別利益 | 3,000 | 0 | 0 |

支 出

| 区 分 | 予 算 額 | | | | |
|-------------|---------------|--------------|------------|-------------|--------------------------------------------------|
| | 当初予算額 | 補正予算額 | 予備費 支出額 | 流用増減額 | 地 方 公 営 企 業 法 第 24 条 第 3 項 の 規 定 による支出額 |
| | 円 | 円 | 円 | 円 | 円 |
| 第1款 下水道事業費用 | 1,045,291,000 | △ 17,047,000 | 0 | 0 | 0 |
| 第1項 営業費用 | 905,694,000 | △ 20,446,000 | 0 | △ 1,563,000 | 0 |
| 第2項 営業外費用 | 137,024,000 | 407,000 | 0 | 1,563,000 | 0 |
| 第3項 特別損失 | 73,000 | 2,992,000 | 0 | 0 | 0 |
| 第4項 予備費 | 2,500,000 | 0 | 0 | 0 | 0 |

| 合 計 | 決 算 額 | 予算額に比べ 決算額の増減 | 備 考 |
|---------------|---------------|------------------|----------------------------|
| 円 | 円 | 円 | |
| 1,129,046,000 | 1,139,586,583 | 10,540,583 | うち仮受消費税及び地方消費税 29,180,524円 |
| 697,593,000 | 699,151,712 | 1,558,712 | うち仮受消費税及び地方消費税 18,671,437円 |
| 431,450,000 | 440,434,871 | 8,984,871 | うち仮受消費税及び地方消費税 10,509,087円 |
| 3,000 | 0 | △ 3,000 | |

| 小 計 | 地方公営 企業法第 26条第2 項の規定 による 繰越額 | 合 計 | 決 算 額 | 地方公営 企業法第 26条第2 項の規定 による 繰越額 | 不 用 額 | 備 考 |
|---------------|---------------------------------------------|---------------|---------------|---------------------------------------------|------------|----------------------------|
| 円 | 円 | 円 | 円 | 円 | 円 | |
| 1,028,244,000 | 270,000 | 1,028,514,000 | 1,003,059,518 | 0 | 25,454,482 | うち仮払消費税及び地方消費税 16,864,521円 |
| 883,685,000 | 270,000 | 883,955,000 | 861,531,055 | 0 | 22,423,945 | うち仮払消費税及び地方消費税 16,864,521円 |
| 138,994,000 | 0 | 138,994,000 | 138,535,603 | 0 | 458,397 | |
| 3,065,000 | 0 | 3,065,000 | 2,992,860 | 0 | 72,140 | |
| 2,500,000 | 0 | 2,500,000 | 0 | 0 | 2,500,000 | |

(2) 資本的収入及び支出

収 入

| 区 分 | 予 算 額 | | | |
|------------------|-------------|--------------|-------------|--------------------------------------------------------------------|
| | 当 初 予 算 額 | 補 正 予 算 額 | 小 計 | 地 方 公 営 企 業 法 第 26 条 の 規 定 に よ る 繰 越 額 に 係 る 財 源 充 当 額 |
| | 円 | 円 | 円 | 円 |
| 第 1 款 下水道事業資本的収入 | 362,824,000 | △ 10,540,000 | 352,284,000 | 83,800,000 |
| 第 1 項 企業債 | 100,400,000 | △ 1,400,000 | 99,000,000 | 83,800,000 |
| 第 2 項 他会計出資金 | 168,140,000 | 0 | 168,140,000 | 0 |
| 第 3 項 補助金 | 85,847,000 | △ 10,370,000 | 75,477,000 | 0 |
| 第 4 項 分担金及び負担金 | 8,436,000 | 1,230,000 | 9,666,000 | 0 |
| 第 5 項 基金繰入金 | 1,000 | 0 | 1,000 | 0 |

支 出

| 区 分 | 予 算 額 | | | | | |
|------------------|-------------|-------------|------------|-------------|----------------------------------------------------|--------------------|
| | 当 初 予 算 額 | 補 正 予 算 額 | 流 用 増減額 | 小 計 | 地 方 公 営 企 業 法 第 26 条 の 規 定 に よ る 繰 越 額 | 継 続 費 通 次 繰 越 額 |
| | 円 | 円 | 円 | 円 | 円 | 円 |
| 第 1 款 下水道事業資本的支出 | 827,905,000 | △ 7,837,000 | 0 | 820,068,000 | 176,991,000 | 0 |
| 第 1 項 建設改良費 | 235,658,000 | △ 6,903,000 | 0 | 228,755,000 | 174,096,000 | 0 |
| 第 2 項 企業債償還金 | 586,714,000 | 0 | 0 | 586,714,000 | 0 | 0 |
| 第 3 項 その他資本的支出 | 5,533,000 | △ 934,000 | 0 | 4,599,000 | 2,895,000 | 0 |

資本的収入額が資本的支出額に対し不足する額 538,253,716円は、当年度分消費税及び地方消費税資本的収支調整額 30,523,652円、引継金476,927,882円、過年度分損益勘定留保資金 9,120,621円、当年度分損益勘定留保資金18,481,561円及び減債積立金3,200,000円で補てんした。

| 継続費通次 繰越額に係 る財源充当 額 | 合 計 | 決 算 額 | 予算額に比べ 決算額の増減 | 備 考 |
|------------------------------|-------------|-------------|------------------|-----|
| | | | | |
| 円 | 円 | 円 | 円 | |
| 0 | 436,084,000 | 395,620,593 | △ 40,463,407 | |
| 0 | 182,800,000 | 155,200,000 | △ 27,600,000 | |
| 0 | 168,140,000 | 168,137,296 | △ 2,704 | |
| 0 | 75,477,000 | 61,685,000 | △ 13,792,000 | |
| 0 | 9,666,000 | 10,598,297 | 932,297 | |
| 0 | 1,000 | 0 | △ 1,000 | |

| 合 計 | 決 算 額 | 翌 年 度 繰 越 額 | | | 不 用 額 | 備 考 |
|-------------|-------------|----------------------------------------|--------------|------------|------------|--------------------------------|
| | | 地方公営 企業法第 26条の規 定による 繰 越 額 | 継続費通 次繰越額 | 合 計 | | |
| 円 | 円 | 円 | 円 | 円 | 円 | |
| 997,059,000 | 933,874,309 | 37,649,000 | 0 | 37,649,000 | 25,535,691 | うち仮払消費税及び地 方消費税 30,523,652円 |
| 402,851,000 | 339,936,216 | 37,500,000 | 0 | 37,500,000 | 25,414,784 | うち仮払消費税及び地 方消費税 30,523,652円 |
| 586,714,000 | 586,711,093 | 0 | 0 | 0 | 2,907 | |
| 7,494,000 | 7,227,000 | 149,000 | 0 | 149,000 | 118,000 | |

令和5年度八幡平市下水道事業損益計算書

(令和5年4月1日から令和6年3月31日まで)

(単位：円)

| | | | | |
|-----|----------------|-------------|-------------|-------------|
| 1 | 営業収益 | | | |
| (1) | 下水道施設使用料 | 186,714,663 | | |
| (2) | 他会計負担金 | 493,680,548 | | |
| (3) | その他営業収益 | 85,064 | 680,480,275 | |
| 2 | 営業費用 | | | |
| (1) | 管きよ費 | 25,143,519 | | |
| (2) | 処理場費 | 113,335,053 | | |
| (3) | 浄化槽費 | 24,535,600 | | |
| (4) | 総係費 | 68,704,216 | | |
| (5) | 減価償却費 | 612,550,142 | | |
| (6) | 資産減耗費 | 398,004 | 844,666,534 | |
| | 営業損失 | | | 164,186,259 |
| 3 | 営業外収益 | | | |
| (1) | 受取利息 | 64,799 | | |
| (2) | 他会計補助金 | 135,700,345 | | |
| (3) | 引当金戻入益 | 2,930,375 | | |
| (4) | 長期前受金戻入 | 290,849,827 | | |
| (5) | 雑収益 | 380,438 | 429,925,784 | |
| 4 | 営業外費用 | | | |
| (1) | 支払利息及び企業債取扱諸費 | 126,780,333 | | |
| (2) | 雑支出 | 11,755,270 | 138,535,603 | 291,390,181 |
| | 経常利益 | | | 127,203,922 |
| 5 | 特別損失 | | | |
| (1) | 過年度損益修正損 | 2,992,860 | 2,992,860 | △ 2,992,860 |
| | 当年度純利益 | | | 124,211,062 |
| | 前年度繰越利益剰余金 | | | 20,000,000 |
| | その他未処分利益剰余金変動額 | | | 3,200,000 |
| | 当年度未処分利益剰余金 | | | 147,411,062 |

令和5年度八幡平市下水道事業剰余金計算書

(令和5年4月1日から令和6年3月31日まで)

| | 資本金 | 剰 | | |
|-------------|---------------|------------|-----------|------------|
| | | 資本剰余金 | | |
| | | 補助金 | その他資本剰余金 | 資本剰余金合計 |
| 前年度末残高 | 2,764,585,337 | 87,216,885 | 6,681,577 | 93,898,462 |
| 前年度処分額 | 0 | 0 | 0 | 0 |
| 議会の議決による処分額 | 0 | 0 | 0 | 0 |
| 減債積立金の積立 | 0 | 0 | 0 | 0 |
| 資本金への組入れ | 0 | 0 | 0 | 0 |
| 処分後残高 | 2,764,585,337 | 87,216,885 | 6,681,577 | 93,898,462 |
| 当年度変動額 | 168,137,296 | 4,031,135 | 0 | 4,031,135 |
| 出資の受入 | 168,137,296 | 0 | 0 | 0 |
| 補助金の受入 | 0 | 4,031,135 | 0 | 4,031,135 |
| 減債積立金の取崩し | 0 | 0 | 0 | 0 |
| 当年度純利益 | 0 | 0 | 0 | 0 |
| 当年度末残高 | 2,932,722,633 | 91,248,020 | 6,681,577 | 97,929,597 |

令和5年度八幡平市下水道事業剰余金処分計算書（案）

(単位：円)

| | 資本金 | 資本剰余金 | 未処分利益剰余金 |
|-------------|---------------|------------|-------------------------|
| 当年度末残高 | 2,932,722,633 | 97,929,597 | 147,411,062 |
| 議会の議決による処分額 | 0 | 0 | △ 124,211,062 |
| 減債積立金の積立 | 0 | 0 | △ 124,211,062 |
| 処分後残高 | 2,932,722,633 | 97,929,597 | (繰越利益剰余金) 23,200,000 |

(単位：円)

| 余金 | | | 資本合計 |
|-------------|---------------|-------------|---------------|
| 利益剰余金 | | | |
| 減債積立金 | 未処分利益剰余金 | 利益剰余金合計 | |
| 150,432,831 | 120,715,619 | 271,148,450 | 3,129,632,249 |
| 100,715,619 | △ 100,715,619 | 0 | 0 |
| 100,715,619 | △ 100,715,619 | 0 | 0 |
| 100,715,619 | △ 100,715,619 | 0 | 0 |
| 0 | 0 | 0 | 0 |
| | (繰越利益剰余金) | | |
| 251,148,450 | 20,000,000 | 271,148,450 | 3,129,632,249 |
| △ 3,200,000 | 127,411,062 | 124,211,062 | 296,379,493 |
| 0 | 0 | 0 | 168,137,296 |
| 0 | 0 | 0 | 4,031,135 |
| △ 3,200,000 | 3,200,000 | 0 | 0 |
| 0 | 124,211,062 | 124,211,062 | 124,211,062 |
| | (当年度未処分利益剰余金) | | |
| 247,948,450 | 147,411,062 | 395,359,512 | 3,426,011,742 |

令和５年度八幡平市下水道事業貸借対照表
(令和６年３月３１日)

(単位：円)

資 産 の 部

１ 固 定 資 産

(１) 有形固定資産

| | | | |
|-------------------|-----------------|----------------|----------------|
| イ 土 地 | | 152,864,587 | |
| ロ 建 物 | 1,417,643,508 | | |
| 減 価 償 却 累 計 額 | △ 172,335,795 | 1,245,307,713 | |
| ハ 構 築 物 | 16,734,044,003 | | |
| 減 価 償 却 累 計 額 | △ 1,702,590,777 | 15,031,453,226 | |
| ニ 機 械 及 び 装 置 | 1,850,281,889 | | |
| 減 価 償 却 累 計 額 | △ 625,127,709 | 1,225,154,180 | |
| ホ 車 両 運 搬 具 | 4,598,021 | | |
| 減 価 償 却 累 計 額 | △ 3,185,932 | 1,412,089 | |
| ヘ 工 具、器 具 及 び 備 品 | 501,160 | | |
| 減 価 償 却 累 計 額 | △ 128,116 | 373,044 | |
| ト 建 設 仮 勘 定 | | 117,777,139 | |
| 有 形 固 定 資 産 合 計 | | | 17,774,341,978 |

(２) 投資その他の資産

| | | | |
|---------------------|------------|------------|----------------|
| イ 基 金 | 30,959,000 | | |
| 投 資 そ の 他 の 資 産 合 計 | | 30,959,000 | |
| 固 定 資 産 合 計 | | | 17,805,300,978 |

２ 流 動 資 産

| | | | |
|-------------|------------|---------------|----------------|
| (１) 現 金 預 金 | | 1,028,662,888 | |
| (２) 未 収 金 | 34,370,893 | | |
| 貸 倒 引 当 金 | △ 615,000 | 33,755,893 | |
| 流 動 資 産 合 計 | | | 1,062,418,781 |
| 資 産 合 計 | | | 18,867,719,759 |

負債の部

3 固定負債

(1) 企業債

イ 建設改良費等の財源に
充てるための企業債

6,375,693,360

企業債合計

6,375,693,360

固定負債合計

6,375,693,360

4 流動負債

(1) 企業債

イ 建設改良費等の財源に
充てるための企業債

577,404,172

企業債合計

577,404,172

(2) 未払金

107,873,028

(3) 引当金

イ 賞与引当金

3,795,000

ロ 法定福利費引当金

705,000

引当金合計

4,500,000

(4) その他流動負債

324,758

流動負債合計

690,101,958

5 繰延収益

長期前受金

9,569,824,845

収益化累計額

△ 1,193,912,146

繰延収益合計

8,375,912,699

負債合計

15,441,708,017

資本の部

6 資本金

2,932,722,633

7 剰余金

(1) 資本剰余金

イ 補助金

91,248,020

ロ その他資本剰余金

6,681,577

資本剰余金合計

97,929,597

(2) 利益剰余金

イ 減債積立金

247,948,450

ロ 当年度未処分利益剰余金

147,411,062

利益剰余金合計

395,359,512

剰余金合計

493,289,109

資本合計

3,426,011,742

負債資本合計

18,867,719,759

注記事項

I 重要な会計方針

令和2年度より、改定後の地方公営企業会計基準を適用して、財務諸表等を作成している。

1 固定資産の減価償却の方法

(1) 有形固定資産

・減価償却の方法 定額法による。

・主な耐用年数

建物 15～50年

構築物 50年

機械及び装置 15年

器具及び備品 3年～15年

車両運搬具 6年

2 引当金の計上方法

(1) 退職給付引当金

岩手県市町村総合事務組合に対し、一定の負担金を支払うため、退職給付引当金は計上していない。

(2) 賞与引当金

職員の期末手当及び勤勉手当の支給に備えるため、当年度末における支給見込額に基づき、当年度の負担に属する額を計上している。

(3) 法定福利費引当金

市町村職員共済組合負担金の支払に備えるため、当年度末における負担見込額に基づき、当年度の負担に属する額を計上している。

(4) 貸倒引当金

債権の不納欠損による損失に備えるため、実績率等による回収不能見込額を計上している。

3 消費税等の会計処理

消費税及び地方消費税の会計処理は税抜方式によっている。

II キャッシュ・フロー計算書に関する注記

特になし。

Ⅲ 貸借対照表等に関する注記

1 企業債の償還に係る他会計の負担

貸借対照表に計上されている企業債（当該年度末日の翌日から起算して1年以内に償還予定のものも含む。）のうち、他会計が負担すると見込まれる額は1,839,744千円である。

2 引当金の取崩し

(1) 賞与引当金の取崩し

当該年度において、職員の期末手当及び勤勉手当を支給するため、賞与引当金3,881,094円を取り崩した。

(2) 法定福利費引当金の取崩し

当該年度において、職員の法定福利費を支出するため、法定福利費引当金719,021円を取り崩した。

(3) 貸倒引当金の取崩し

当該年度において、債権の不納欠損による損失に充てるため、貸倒引当金214,350円を取り崩した。

Ⅳ セグメント情報

1 報告セグメントの概要

下水道事業会計は、公共下水道事業、特定環境保全公共下水道事業、農業集落排水事業及び特定地域生活排水処理事業を運営しており、各事業で運営方針等を決定していることから、公共下水道事業、特定環境保全公共下水道事業、農業集落排水事業及び特定地域生活排水処理事業の4つを報告セグメントとしている。

なお、各報告セグメントに属する事業の内容は、以下のとおりである。

| 事業区分 | 事業の内容 |
|------------------------------|-------------------------------|
| 公 共 下 水 道 事 業 | 公共下水道計画区域において汚水を処理する業務 |
| 特 定 環 境 保 全 公 共 下 水 道 事 業 | 市街化区域以外の区域において汚水を処理する業務 |
| 農 業 集 落 排 水 事 業 | 農業集落排水処理施設において汚水を処理する業務 |
| 特定地域生活排水処理事業 | 上記以外において合併処理浄化槽を使用し、汚水を処理する業務 |

2 報告セグメントごとの営業収益等

当年度（自 令和5年4月1日 至 令和6年3月31日）

（単位：円）

| 事業区分 | 公共下水道 事業 | 特定環境保 全公共下水 道事業 | 農業集落 排水事業 | 特定地域生 活排水処理 事業 | 合 計 |
|---------|---------------|-----------------------|----------------|----------------------|----------------|
| 営業収益 | 241,357,139 | 54,691,269 | 342,953,356 | 41,478,511 | 680,480,275 |
| 営業費用 | 295,232,069 | 73,540,238 | 427,488,207 | 48,406,020 | 844,666,534 |
| 営業損益 | △ 53,874,930 | △ 18,848,969 | △ 84,534,851 | △ 6,927,509 | △ 164,186,259 |
| 経常損益 | 68,371,765 | 27,263,750 | 19,982,417 | 11,585,990 | 127,203,922 |
| セグメント資産 | 6,819,796,327 | 1,307,428,531 | 10,221,425,489 | 519,069,412 | 18,867,719,759 |
| セグメント負債 | 6,087,478,265 | 996,363,194 | 7,946,119,170 | 411,747,388 | 15,441,708,017 |
| その他の項目 | | | | | |
| 他会計負担金 | 168,344,237 | 43,387,063 | 265,476,637 | 16,472,611 | 493,680,548 |
| 他会計補助金 | 69,154,059 | 26,858,809 | 25,370,000 | 14,317,477 | 135,700,345 |
| 他会計出資金 | 42,323,245 | 8,525,099 | 114,803,365 | 2,485,587 | 168,137,296 |
| 減価償却費 | 204,746,208 | 46,073,988 | 343,565,233 | 18,164,713 | 612,550,142 |
| 特別利益 | 0 | 0 | 0 | 0 | 0 |
| 特別損失 | 2,992,860 | 0 | 0 | 0 | 2,992,860 |
| 固定資産増加額 | 195,147,040 | 5,621,481 | 87,312,505 | 26,785,000 | 314,866,026 |

決 算 附 属 書 類

令和5年度八幡平市下水道事業報告書

1 概況

(1) 総括事項

地方公営企業法に規定する「企業の経済性」を発揮すべく、昨年度に引き続き事業運営の安定化及び効率化に努めました。

また、下水道施設の整備については、生活雑排水やし尿を適切に処理し、市民の生活環境の改善及び河川等の公共用水域の水質保全を図るため、公共下水道の污水管きょ整備、農業集落排水施設の機能強化対策事業、市設置型浄化槽の整備を実施しました。

更に、施設の運転管理について、処理場施設及びマンホールポンプの適正な維持管理を実施したほか、「サービスの向上」について、市税等と同様にキャッシュレス決済による納付を実施しました。

ア 業務状況

① 污水处理の状況

本年度末現在における水洗化戸数は 5,175 戸、年間総排水量は 1,274,046 立方メートルでした。

② 建設改良工事の状況

本年度は、公共下水道事業では、大更地域及び平館地域において污水管布設工事（延長 992.3m）及びマンホールポンプ設置工事、農業集落排水事業では、八幡平市内全域の処理場遠方監視装置の機能強化対策工事、特定地域生活排水処理事業では、市内全域に市設置型浄化槽の整備をそれぞれ実施しました。その他、経年劣化が進んだマンホールポンプ及び処理場の機械及び装置の交換等を実施しました。

③ その他

専門業者へ下水道施設維持管理業務（運転管理及び保守管理）を委託し、下水道施設維持管理業務の充実を図りました。

なお、処理場施設のうち、西根浄化センター及び安代浄化センターについては、令和4年度から令和6年度までの複数年契約で委託しています。

イ 経理状況

本年度の損益勘定における収益は、営業収益 680,480,275 円、営業外収益 429,925,784 円、合計 1,110,406,059 円、費用は営業費用 844,666,534 円、営業外費用 138,535,603 円、特別損失 2,992,860 円、合計 986,194,997 円となりました。その結果、収益から費用を差し引いた額 124,211,062 円が純利益となりました。

資本的収支は、収入額 395,620,593 円、支出額 903,350,657 円となり、収入額が支出額に対して不足する額 507,730,064 円については、当年度分損益勘定留保資金等で補てんしました。

(2) 経営指標に関する事項

① 公共下水道事業

令和5年度決算における経営成績について、経営の健全性を示す(a)「経常収支比率」は、健全経営の水準とされる100%を上回り、前年度比4.52ポイント増の119.82%となりました。増加の要因としては、一般会計負担金の増加のほか、職員給与費及び企業債償還利息の減少が挙げられます。

また、使用料水準の妥当性を示す(b)「経費回収率」は、前年度比5.47ポイント減の70.49%となりました。

以上、(a)「経常収支比率」及び(b)「経費回収率」から、使用料収入のほか一般会計繰入金により、事業に必要な費用を賄っている状況となっています。

一方、償却対象資産の減価償却の状況を示す(c)「有形固定資産減価償却率」は、前年度比2.64ポイント増の11.33%となっています。令和2年度から地方公営企業法を適用して間もないため、数値は低くなっていますが、平成16年4月の供用開始から19年が経過し、機械及び装置の中には耐用年数が到来し更新しているものもあります。

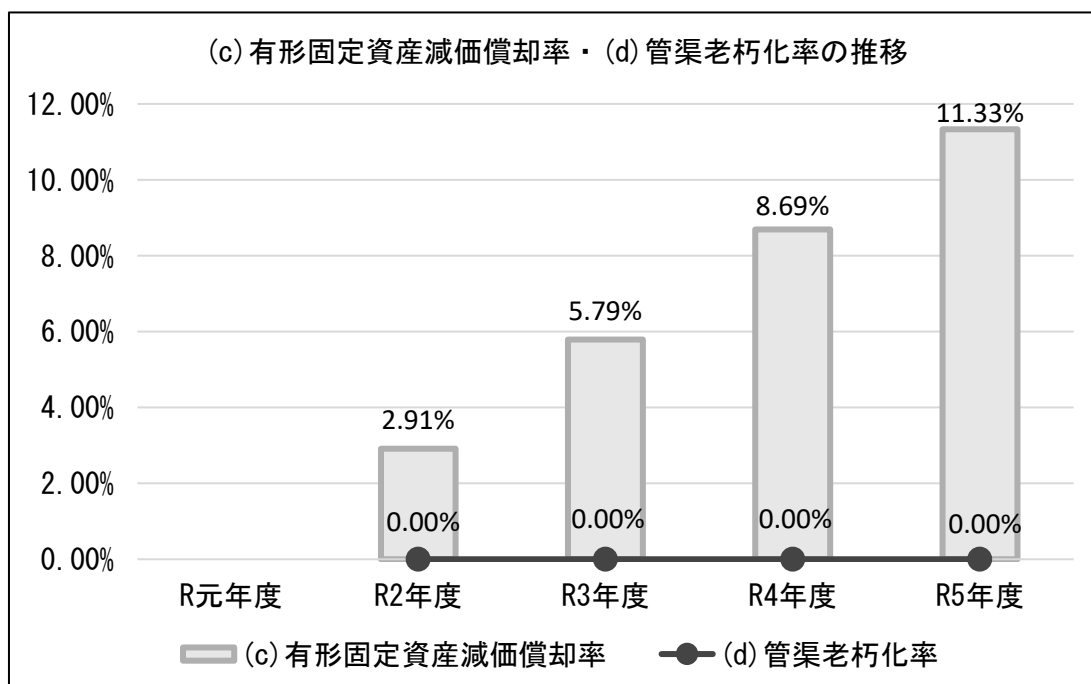
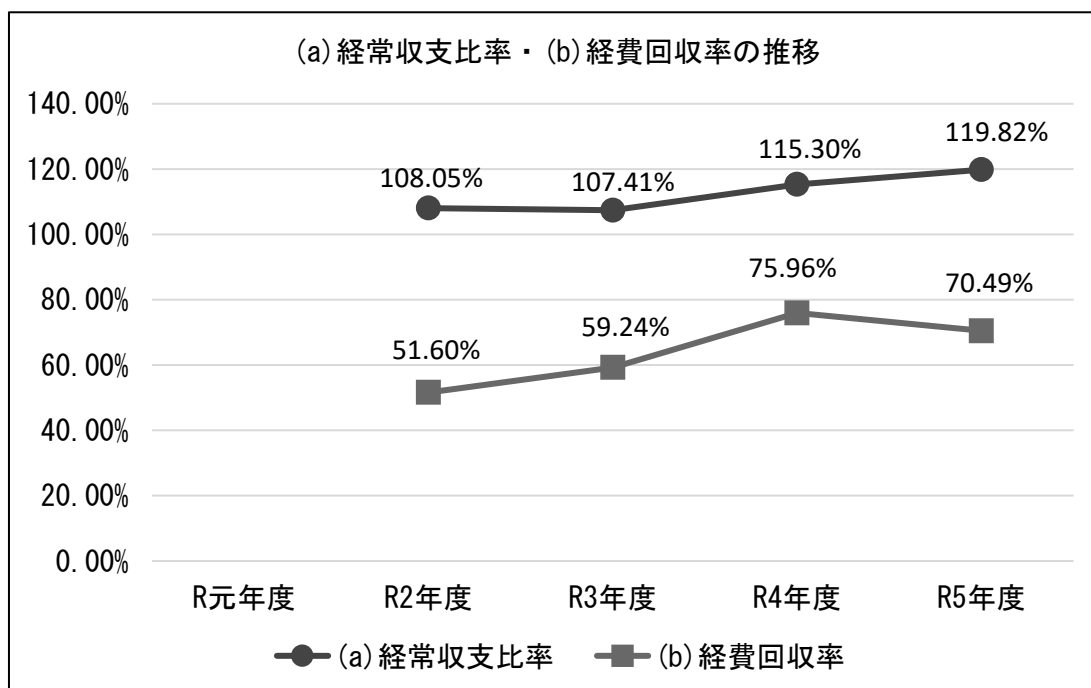
また、法定耐用年数を経過した管路延長の割合を示す(d)「管路老朽化率」は、法定耐用年数(50年)を経過した管路が存在していないことから、0%となっています。

今後においては、将来の更新需要に備えて策定した下水道施設ストックマネジメント計画に基づき、現在の経営状況を維持しつつ、計画的な施設更新を行ってまいります。

<経営指標の推移> ※令和2年度より地方公営企業法適用後の指標となります。

| | | | | | |
|--------------------------------------------------------------------------------------------------------------------------------------|-----------|-----------------|-----------------|-----------------|-----------------|
| (a) 経常収支比率(%) … 使用料収入や一般会計繰入金等の収益で、維持管理費や支払利息等の費用をどの程度賄っているかを表す指標 $= \frac{\text{経常収益}}{\text{経常費用}} \times 100$ | | | | | |
| 【判断基準:100%以上】 | R元年度 — | R2年度 108.05% | R3年度 107.41% | R4年度 115.30% | R5年度 119.82% |
| (b) 経費回収率(%) … 使用料収入で回収すべき経費を、どの程度使用料で賄っているかを表す指標 $= \frac{\text{下水道使用料}}{\text{汚水処理費(公費負担分を除く)}} \times 100$ | | | | | |
| 【判断基準:100%以上】 | R元年度 — | R2年度 51.60% | R3年度 59.24% | R4年度 75.96% | R5年度 70.49% |
| (c) 有形固定資産減価償却率(%) … 有形固定資産のうち償却対象資産の減価償却がどの程度進んでいるかを表す指標 $= \frac{\text{有形固定資産減価償却累計額}}{\text{有形固定資産のうち償却対象資産の帳簿原価}} \times 100$ | | | | | |
| 【判断基準:相対的に判断】 | R元年度 — | R2年度 2.91% | R3年度 5.79% | R4年度 8.69% | R5年度 11.33% |

| | | | | | |
|--------------------------------------------------------------|------|-------|-------|-------|-------|
| (d) 管渠老朽化率(%) … 法定耐用年数を超えた管路延長の割合を表す指標 | | | | | |
| $= \frac{\text{法定耐用年数を経過した管路延長}}{\text{下水道布設延長}} \times 100$ | | | | | |
| | R元年度 | R2年度 | R3年度 | R4年度 | R5年度 |
| 【判断基準:相対的に判断】 | — | 0.00% | 0.00% | 0.00% | 0.00% |



② 特定環境保全公共下水道事業

令和5年度決算における経営成績について、経営の健全性を示す(a)「経常収支比率」は、健全経営の水準とされる100%を上回り、前年度比5.62ポイント増の133.20%となりました。増加の要因としては、一般会計負担金の増加のほか、職員給与費及び減価償却費の減少が挙げられます。

また、使用料水準の妥当性を示す(b)「経費回収率」は、前年度比25.46ポイント減の38.77%となりました。

以上、(a)「経常収支比率」及び(b)「経費回収率」から、使用料収入のほか一般会計繰入金により、事業に必要な費用を賄っている状況となっています。

一方、償却対象資産の減価償却の状況を示す(c)「有形固定資産減価償却率」は、前年度比3.36ポイント増の14.12%となっています。令和2年度から地方公営企業法を適用して間もないため、数値は低くなっていますが、平成19年3月の供用開始から16年が経過し、機械及び装置の中には耐用年数が到来し更新しているものもあります。

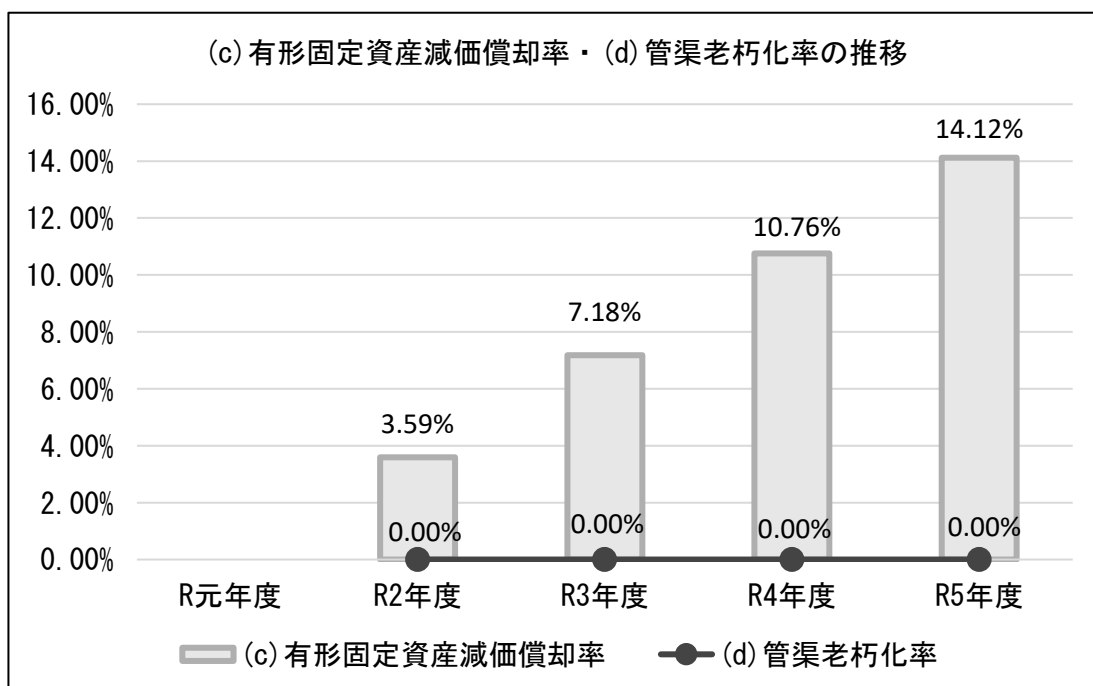
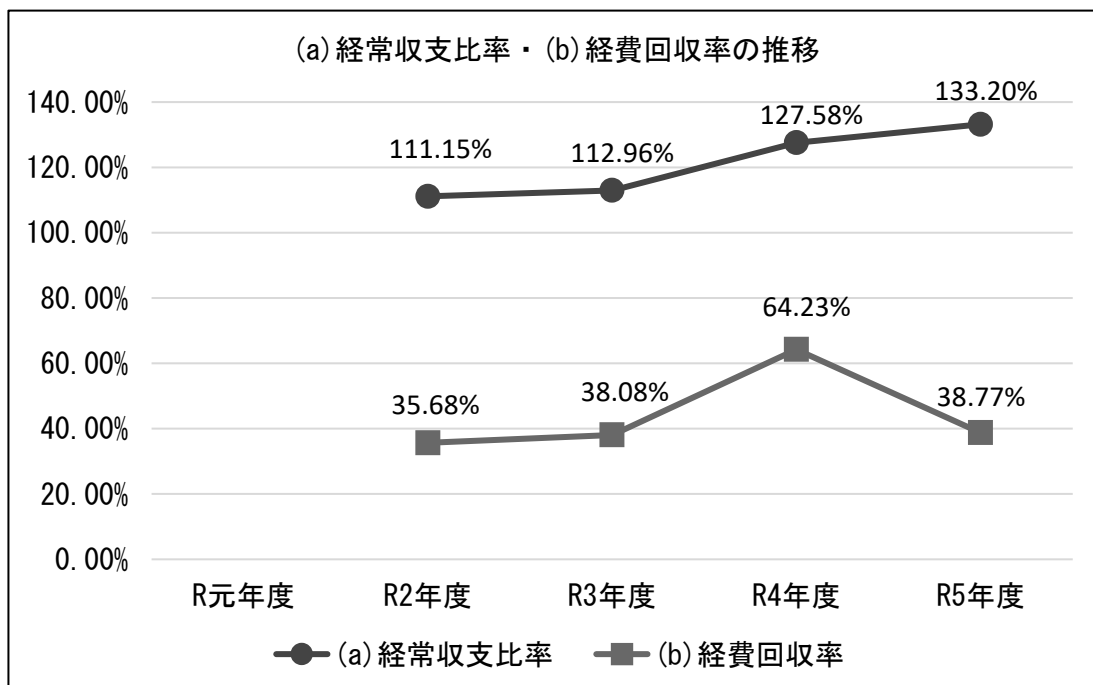
また、法定耐用年数を経過した管路延長の割合を示す(d)「管路老朽化率」は、法定耐用年数(50年)を経過した管路が存在していないことから、0%となっています。

今後においては、将来の更新需要に備えて策定した下水道施設ストックマネジメント計画に基づき、現在の経営状況を維持しつつ、計画的な施設更新を行ってまいります。

<経営指標の推移> ※令和2年度より地方公営企業法適用後の指標となります。

| | | | | | |
|-------------------------------------------------------------------------|------|---------|---------|---------|---------|
| (a) 経常収支比率(%) … 使用料収入や一般会計繰入金等の収益で、維持管理費や支払利息等の費用をどの程度賄えているかを表す指標 | | | | | |
| $= \frac{\text{経常収益}}{\text{経常費用}} \times 100$ | | | | | |
| | R元年度 | R2年度 | R3年度 | R4年度 | R5年度 |
| 【判断基準:100%以上】 | — | 111.15% | 112.96% | 127.58% | 133.20% |
| (b) 経費回収率(%) … 使用料収入で回収すべき経費を、どの程度使用料で賄えているかを表す指標 | | | | | |
| $= \frac{\text{下水道使用料}}{\text{汚水処理費(公費負担分を除く)}} \times 100$ | | | | | |
| | R元年度 | R2年度 | R3年度 | R4年度 | R5年度 |
| 【判断基準:100%以上】 | — | 35.68% | 38.08% | 64.23% | 38.77% |
| (c) 有形固定資産減価償却率(%) … 有形固定資産のうち償却対象資産の減価償却がどの程度進んでいるかを表す指標 | | | | | |
| $= \frac{\text{有形固定資産減価償却累計額}}{\text{有形固定資産のうち償却対象資産の帳簿原価}} \times 100$ | | | | | |
| | R元年度 | R2年度 | R3年度 | R4年度 | R5年度 |
| 【判断基準:相対的に判断】 | — | 3.59% | 7.18% | 10.76% | 14.12% |

| | | | | | |
|--------------------------------------------------------------|------|-------|-------|-------|-------|
| (d) 管渠老朽化率(%) … 法定耐用年数を超えた管路延長の割合を表す指標 | | | | | |
| $= \frac{\text{法定耐用年数を経過した管路延長}}{\text{下水道布設延長}} \times 100$ | | | | | |
| | R元年度 | R2年度 | R3年度 | R4年度 | R5年度 |
| 【判断基準:相対的に判断】 | — | 0.00% | 0.00% | 0.00% | 0.00% |



③ 農業集落排水事業

令和5年度決算における経営成績について、経営の健全性を示す(a)「経常収支比率」は、健全経営の水準とされる100%を上回り、前年度比2.11ポイント増の103.97%となりました。増加の要因としては、職員給与費、減価償却費及び企業債償還利息の減少が挙げられます。

また、使用料水準の妥当性を示す(b)「経費回収率」は、前年度比3.65ポイント増の68.49%となりました。

以上、(a)「経常収支比率」及び(b)「経費回収率」から、使用料収入のほか一般会計繰入金により、事業に必要な費用を賄っている状況となっています。

一方、償却対象資産の減価償却の状況を示す(c)「有形固定資産減価償却率」は、前年度比3.01ポイント増の12.96%となっています。令和2年度から地方公営企業法を適用して間もないため、数値は低くなっていますが、最も早く平成4年10月に供用開始した処理区では31年が経過していることから、現在、処理場等の機能強化対策工事(延命化工事)を順次実施しています。

また、法定耐用年数を経過した管路延長の割合を示す(d)「管路老朽化率」は、法定耐用年数(50年)を経過した管路が存在していないことから、0%となっています。

今後においても、機能強化対策事業及び施設の統廃合なども含め、農業集落排水施設最適整備構想に基づき、現在の経営状況を維持しつつ、計画的な施設更新を行ってまいります。

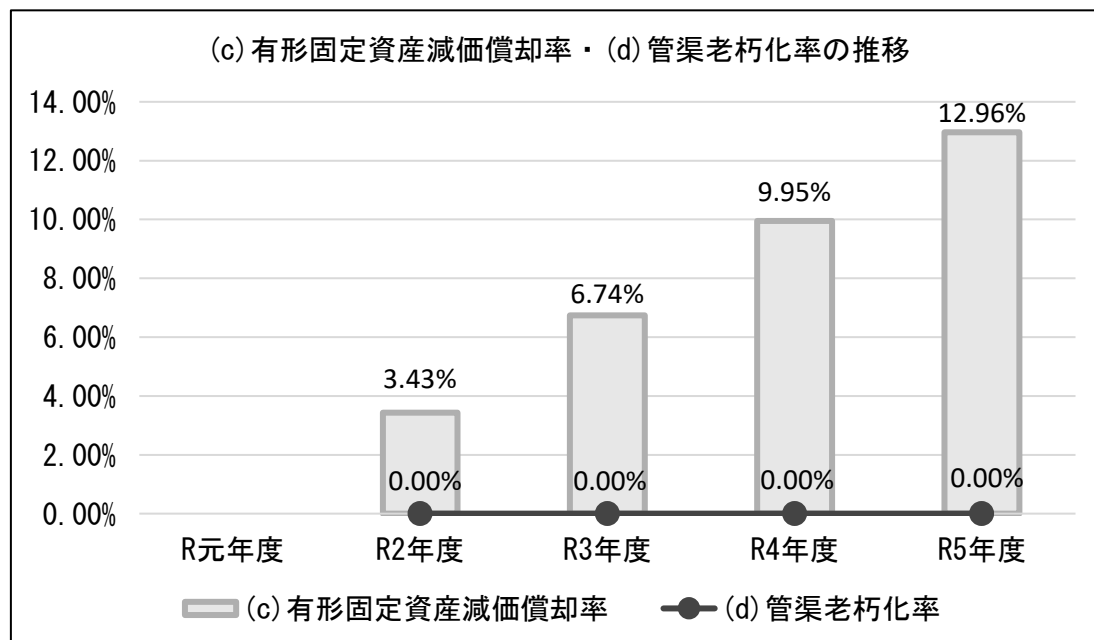
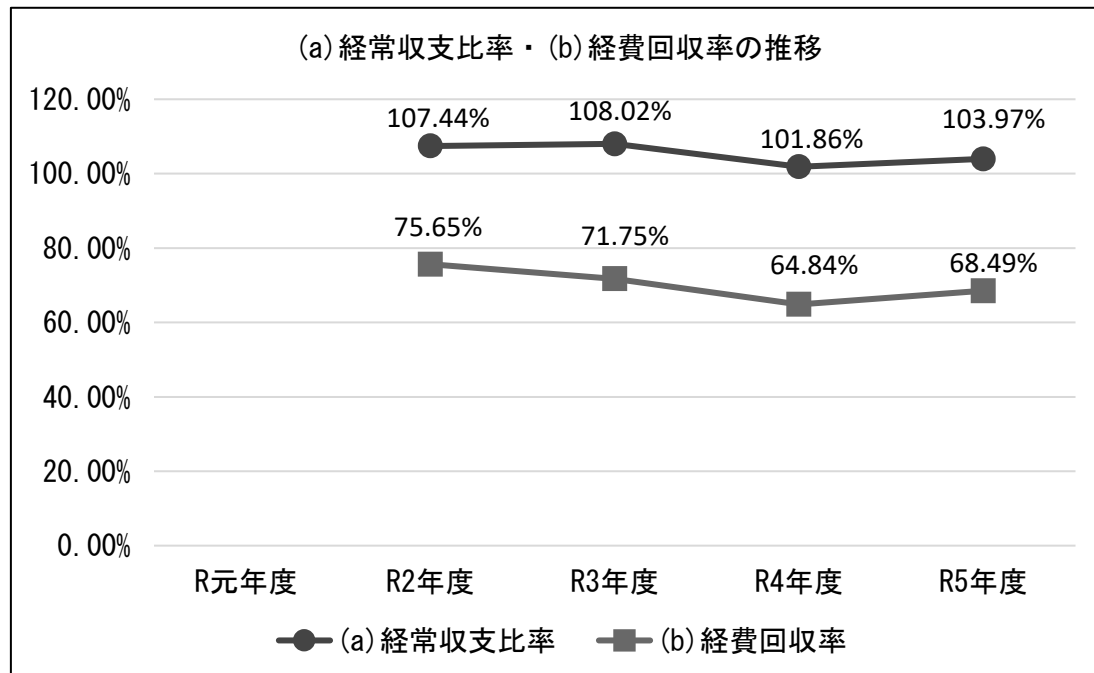
<経営指標の推移> ※令和2年度より地方公営企業法適用後の指標となります。

| | | | | | |
|--------------------------------------------------------------------------------------------------------------------------------------|------|---------|---------|---------|---------|
| (a) 経常収支比率(%) … 使用料収入や一般会計繰入金等の収益で、維持管理費や支払利息等の費用をどの程度賄えているかを表す指標 $= \frac{\text{経常収益}}{\text{経常費用}} \times 100$ | | | | | |
| 【判断基準:100%以上】 | | | | | |
| | R元年度 | R2年度 | R3年度 | R4年度 | R5年度 |
| | — | 107.44% | 108.02% | 101.86% | 103.97% |
| (b) 経費回収率(%) … 使用料収入で回収すべき経費を、どの程度使用料で賄えているかを表す指標 $= \frac{\text{下水道使用料}}{\text{汚水処理費(公費負担分を除く)}} \times 100$ | | | | | |
| 【判断基準:100%以上】 | | | | | |
| | R元年度 | R2年度 | R3年度 | R4年度 | R5年度 |
| | — | 75.65% | 71.75% | 64.84% | 68.49% |
| (c) 有形固定資産減価償却率(%) … 有形固定資産のうち償却対象資産の減価償却がどの程度進んでいるかを表す指標 $= \frac{\text{有形固定資産減価償却累計額}}{\text{有形固定資産のうち償却対象資産の帳簿原価}} \times 100$ | | | | | |
| 【判断基準:相対的に判断】 | | | | | |
| | R元年度 | R2年度 | R3年度 | R4年度 | R5年度 |
| | — | 3.43% | 6.74% | 9.95% | 12.96% |

(d) 管渠老朽化率(%) … 法定耐用年数を超えた管路延長の割合を表す指標

$$= \frac{\text{法定耐用年数を経過した管路延長}}{\text{下水道布設延長}} \times 100$$

| | R元年度 | R2年度 | R3年度 | R4年度 | R5年度 |
|---------------|------|-------|-------|-------|-------|
| 【判断基準:相対的に判断】 | — | 0.00% | 0.00% | 0.00% | 0.00% |



④ 特定地域生活排水処理事業

令和5年度決算における経営成績について、経営の健全性を示す(a)「経常収支比率」は、健全経営の水準とされる100%を上回りましたが、前年度比5.79ポイント減の122.07%となりました。減少の要因としては、設置基数の増加に伴う維持管理費(委託料、手数料)の増加が挙げられます。

また、使用料水準の妥当性を示す(b)「経費回収率」は、前年度比18.8ポイント減の79.41%となりました。

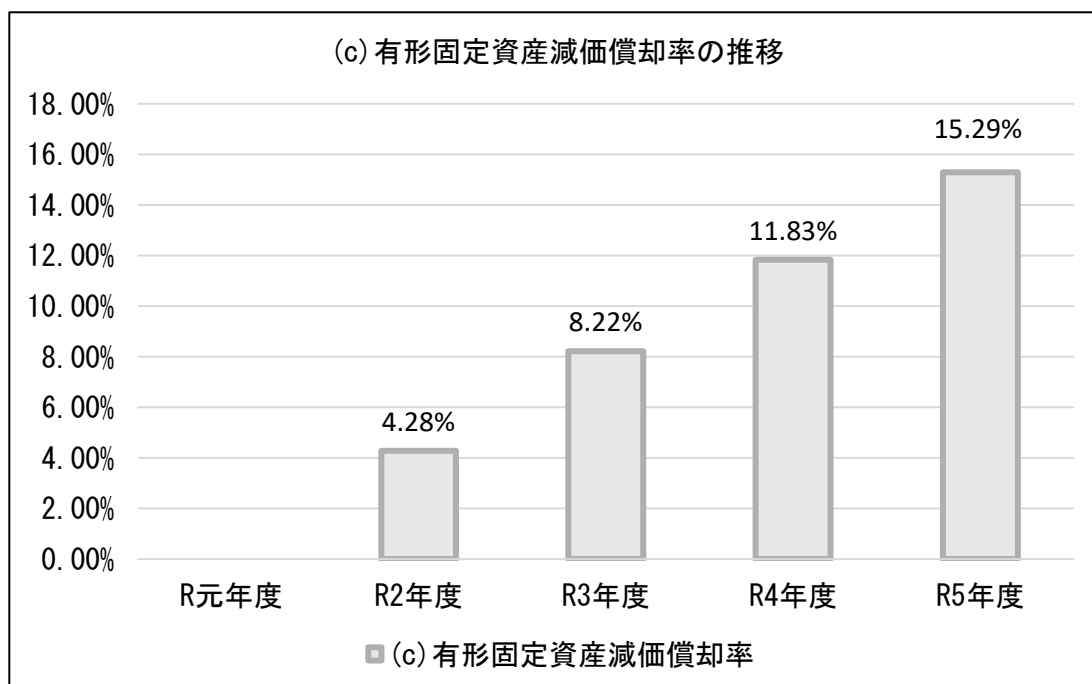
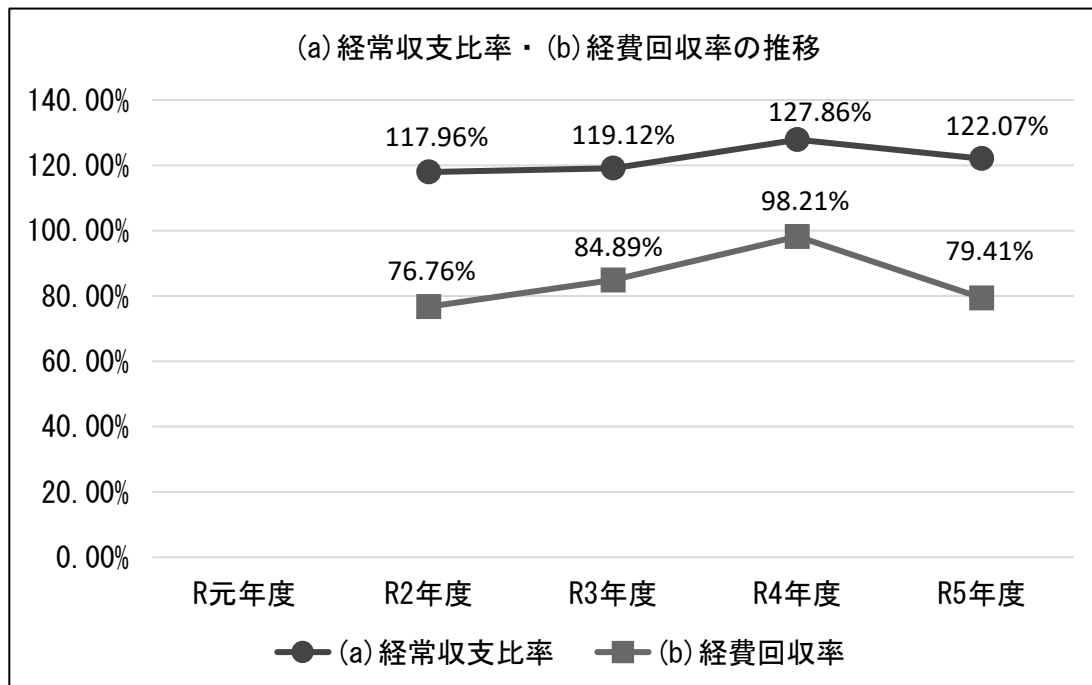
以上、(a)「経常収支比率」及び(b)「経費回収率」から、使用料収入のほか一般会計繰入金により、事業に必要な費用を賄っている状況となっています。

一方、償却対象資産の減価償却の状況を示す(c)「有形固定資産減価償却率」は、前年度比3.46ポイント増の15.29%となっています。令和2年度から地方公営企業法を適用して間もないため、数値は低くなっていますが、平成17年10月の供用開始から18年が経過した浄化槽もあります。耐用年数(28年)までは相当の期間があるものの、設備・機器等を適正に交換修繕するなど、浄化槽の長寿命化を図りつつ、将来の更新需要に備え、更新費用の抑制や平準化を図ってまいります。

<経営指標の推移> ※令和2年度より地方公営企業法適用後の指標となります。

なお、浄化槽には管渠が無いため、(d)管渠老朽化率はありません。

| | | | | | | |
|--------------------|--|-----------------------------------------------------------------------------------------------------------------|---------|---------|---------|---------|
| (a) 経常収支比率(%) | | … 使用料収入や一般会計繰入金等の収益で、維持管理費や支払利息等の費用をどの程度賄えているかを表す指標 $= \frac{\text{経常収益}}{\text{経常費用}} \times 100$ | | | | |
| 【判断基準:100%以上】 | | R元年度 | R2年度 | R3年度 | R4年度 | R5年度 |
| | | — | 117.96% | 119.12% | 127.86% | 122.07% |
| (b) 経費回収率(%) | | … 使用料収入で回収すべき経費を、どの程度使用料で賄えているかを表す指標 $= \frac{\text{下水道使用料}}{\text{汚水処理費(公費負担分を除く)}} \times 100$ | | | | |
| 【判断基準:100%以上】 | | R元年度 | R2年度 | R3年度 | R4年度 | R5年度 |
| | | — | 76.76% | 84.89% | 98.21% | 79.41% |
| (c) 有形固定資産減価償却率(%) | | 有形固定資産のうち償却対象資産の減価償却がどの程度進んでいるかを表す指標 $= \frac{\text{有形固定資産減価償却累計額}}{\text{有形固定資産のうち償却対象資産の帳簿原価}} \times 100$ | | | | |
| 【判断基準:相対的に判断】 | | R元年度 | R2年度 | R3年度 | R4年度 | R5年度 |
| | | — | 4.28% | 8.22% | 11.83% | 15.29% |



(3) 議会議決事項

| 議 案 番 号 | 件 名 | 提 出 年 月 日 | 議 決 年 月 日 |
|------------|----------------------------------------------------------------|-------------|-------------|
| 報 告 第 3 号 | 令和4年度八幡平市下水道事業会計 予算繰越計算書の報告について | 令和 5年 6月15日 | 令和 5年 6月15日 |
| 議 案 第 2 号 | 八幡平市上下水道事業の設置等 に関する条例の一部を改正する条例の 専決処分に関し承認を求めることにつ いて | 令和 5年 6月15日 | 令和 5年 6月15日 |
| 議 案 第 9 号 | 令和5年度八幡平市下水道事業会計 補正予算(第1号) | 令和 5年 9月11日 | 令和 5年 9月15日 |
| 議 案 第 15 号 | 令和4年度八幡平市下水道事業会計 剰余金の処分及び決算認定について | 令和 5年 9月11日 | 令和 5年10月 2日 |
| 議 案 第 8 号 | 令和5年度八幡平市下水道事業会計 補正予算(第2号) | 令和 5年11月30日 | 令和 5年11月30日 |
| 議 案 第 9 号 | 令和5年度八幡平市下水道事業会計 補正予算(第3号) | 令和 5年12月 7日 | 令和 5年12月13日 |
| 議 案 第 22 号 | 令和5年度八幡平市下水道事業会計 補正予算(第4号) | 令和 6年 2月20日 | 令和 6年 3月11日 |
| 議 案 第 28 号 | 令和6年度八幡平市下水道事業会計 予算 | 令和 6年 2月20日 | 令和 6年 3月19日 |
| 議 案 第 30 号 | 八幡平市下水道条例の一部を改正す る条例 | 令和 6年 3月19日 | 令和 6年 3月19日 |

(4) 行政官庁認可事項

| 申 請 年 月 日 | 申 請 先 | 件 名 | 備 考 |
|-----------------------------|---------|-------------------|-----|
| 令和 5年 4月 1日～ 令和 6年 3月31日 | 岩 手 県 | 道路占用許可申請 4 件 | |
| 〃 | 八 幡 平 市 | 道路占用許可申請 8 件 | |
| 〃 | 八 幡 平 市 | 法定外公共物占用等許可申請 1 件 | |

(5) 職員に関する事項

| 区 分 | 令 和 5 年 度 末 | 令 和 4 年 度 末 | 増 減 | 備 考 |
|-------|-------------|-------------|-----|-----|
| 行 政 職 | 8 人 | 8 人 | 0 人 | |
| 労 務 職 | 0 人 | 0 人 | 0 人 | |
| 計 | 8 人 | 8 人 | 0 人 | |

(6) 料金その他供給条件の設定、変更に関する事項
該当事項なし

2 工事

(1) 建設改良工事の概況

注:金額は税込み

| 工 事 名 | 本年度施行内容 | 本年度工事費 | 着 工 年 月 日 | 竣 工 年 月 日 | 備 考 |
|-------------------------|---------------------------------------------------------------------------------------------------------------|-----------------|-------------|-------------|----------------|
| 八幡平市地区(遠方監視装置)機能強化対策工事 | 遠方監視装置(処理場) 6基 遠方監視装置(中継ポンプ場) 32基 親局装置 1台 | 円 54,498,400 | 令和 4年 9月22日 | 令和 5年 7月 6日 | 令和4年度 繰越分工事 |
| 平舘処理分区污水管渠布設第37号工事 | 施工延長 L=206.15m 管布設工(開削) L=198.4m マンホール工 N=6箇所 塩ビ製ます N=8箇所 付帯工 N=一式 沈下構築式立坑 N=一基 | 52,754,900 | 令和 4年10月21日 | 令和 5年 5月22日 | 令和4年度 繰越分工事 |
| 大更分区污水管渠布設第112号工事 | 施工延長 L=246.21m 管布設工(開削) L=240.9m マンホール工 N=8箇所 塩ビ製ます N=2箇所 付帯工 N=一式 | 41,530,500 | 令和 5年 3月24日 | 令和 5年10月24日 | 令和4年度 繰越分工事 |
| 平舘分区マンホールポンプ設備第3号工事 | マンホールポンプ 機械設備工事 N=1 箇所 電気設備工事 N=1 箇所 | 13,860,000 | 令和 5年 6月16日 | 令和 5年11月28日 | |
| 八幡平市設置型戸別浄化槽西根地区第217号工事 | 7人槽 1基 | 1,397,000 | 令和 5年 6月16日 | 令和 5年 8月30日 | |
| 八幡平市設置型戸別浄化槽松尾地区第117号工事 | 7人槽 1基 | 1,375,000 | 令和 5年 6月16日 | 令和 5年 9月19日 | |
| 650-2路線污水ます・取付管布設工事 | 塩ビ製ます(防護蓋あり) N=1箇所 付帯工 N=一式 | 594,000 | 令和 5年 7月 7日 | 令和 5年 8月25日 | |
| 八幡平市設置型戸別浄化槽西根地区第218号工事 | 7人槽 1基 | 1,397,000 | 令和 5年 7月28日 | 令和 5年10月12日 | |
| 八幡平市設置型戸別浄化槽松尾地区第120号工事 | 5人槽 1基 | 1,210,000 | 令和 5年 8月 4日 | 令和 5年10月23日 | |
| 八幡平市設置型戸別浄化槽西根地区第219号工事 | 7人槽 1基 | 1,408,000 | 令和 5年 8月10日 | 令和 5年10月 5日 | |
| 八幡平市設置型戸別浄化槽松尾地区第119号工事 | 10人槽 1基 | 1,969,000 | 令和 5年 8月10日 | 令和 5年10月23日 | |
| 八幡平市設置型戸別浄化槽安代地区第83号工事 | 7人槽 1基 | 1,408,000 | 令和 5年 8月10日 | 令和 5年10月18日 | |

| 工 事 名 | 本年度施行内容 | 本年度工事費 | 着 工 年 月 日 | 竣 工 年 月 日 | 備 考 |
|-------------------------|--------------------------------------------------------------------------------------------|----------------|-------------|-------------|-----|
| 八幡平市設置型戸別浄化槽松尾地区第118号工事 | 5人槽 1基 | 円 1,221,000 | 令和 5年 8月18日 | 令和 5年11月22日 | |
| 大更分区污水管渠布設第113号工事 | 施工延長 L=325.2m 管布設工(開削) L=316.8m マンホール工 N=10箇所 塩ビ製ます N=2箇所 付帯工 N=一式 | 42,990,200 | 令和 5年 9月 1日 | 令和 6年 3月27日 | |
| 八幡平市設置型戸別浄化槽西根地区第220号工事 | 5人槽 1基 | 1,221,000 | 令和 5年 9月15日 | 令和 5年12月12日 | |
| 八幡平市設置型戸別浄化槽松尾地区第121号工事 | 7人槽 1基 | 1,705,000 | 令和 5年 9月15日 | 令和 5年11月30日 | |
| 八幡平市設置型戸別浄化槽西根地区第221号工事 | 5人槽 1基 | 1,221,000 | 令和 5年 9月19日 | 令和 5年12月14日 | |
| 八幡平市設置型戸別浄化槽西根地区第222号工事 | 5人槽 1基 | 1,221,000 | 令和 5年 9月29日 | 令和 5年12月12日 | |
| 大更分区污水管渠布設第114号工事 | 施工延長 L=214.8m 管布設工(開削) L=210m マンホール工 N=5箇所 塩ビ製ます N=2箇所 付帯工 N=一式 | 28,003,800 | 令和 5年10月13日 | 令和 6年 3月27日 | |
| 八幡平市設置型戸別浄化槽松尾地区第123号工事 | 5人槽 1基 | 1,210,000 | 令和 5年10月20日 | 令和 6年 1月17日 | |
| 八幡平市設置型戸別浄化槽松尾地区第124号工事 | 5人槽 1基 | 1,210,000 | 令和 5年10月20日 | 令和 6年 1月16日 | |
| 八幡平市設置型戸別浄化槽松尾地区第125号工事 | 5人槽 1基 | 1,188,000 | 令和 5年10月20日 | 令和 6年 1月17日 | |
| 八幡平市設置型戸別浄化槽安代地区第84号工事 | 7人槽 1基 | 1,713,800 | 令和 5年10月27日 | 令和 6年 1月23日 | |
| 八幡平市設置型戸別浄化槽西根地区第223号工事 | 5人槽 1基 | 1,221,000 | 令和 5年11月10日 | 令和 6年 2月 6日 | |
| 八幡平市設置型戸別浄化槽松尾地区第122号工事 | 7人槽 1基 | 1,430,000 | 令和 5年12月 1日 | 令和 6年 2月27日 | |
| 1062-3路線汚水ます・取付管布設工事 | 塩ビ製ます(防護蓋あり) N=1箇所 付帯工 N=一式 | 506,000 | 令和 5年12月 7日 | 令和 6年 1月24日 | |

| 工 事 名 | 本年度施行内容 | 本年度工事費 | 着 工 年 月 日 | 竣 工 年 月 日 | 備 考 |
|-------------------------|---------|----------------|-------------|-----------------------|----------------|
| 八幡平市設置型戸別浄化槽西根地区第224号工事 | 7人槽 1基 | 円 1,441,000 | 令和 6年 1月26日 | 令和 6年 2月27日 | |
| 大更分区污水管渠布設第115号工事 | 準備工 | 0 | 令和 6年 3月22日 | 令和 6年 8月18日 (竣工予定) | 令和5年度 繰越分工事 |

(2) 保存工事の概況

注:金額は税込み

| 工 事 名 | 本年度施行内容 | 本年度工事費 | 着 工 年 月 日 | 竣 工 年 月 日 | 備 考 |
|--------------------------------|--------------------------------------------------------------------------------|----------------|-------------|-------------|----------------|
| 寺田地区処理場スクリーンユニット交換修繕 | スクリーンユニット交換修繕 1台 | 円 6,710,000 | 令和 4年 9月 2日 | 令和 6年 1月 4日 | 令和4年度 繰越分工事 |
| 西根地区マンホール蓋等交換修繕工事 | マンホール蓋等交換修繕工 | 1,290,300 | 令和 5年 4月25日 | 令和 5年 5月31日 | |
| 安代地区マンホール蓋等交換修繕工事 | マンホール蓋等交換修繕工 | 1,193,500 | 令和 5年 4月25日 | 令和 5年 5月31日 | |
| 農業集落排水施設等(柏台地区集合浄化槽施設)修繕工事 | 中区集合浄化槽…自動微細目スクリーン交換 2台 南区集合浄化槽…自動スクリーン交換 1台 北区集合浄化槽…ブローア交換修繕 2台 | 4,620,000 | 令和 5年 6月26日 | 令和 5年10月 3日 | |
| 柏台地区集合浄化槽施設修繕工事 | 北区…放流管等交換修繕 一式 北区…消泡ポンプ槽内仕切板設置一式 中区…放流ポンプ等交換修繕 2台 中区…回分槽上澄水放出ポンプ設置 1台 | 2,868,847 | 令和 5年 7月14日 | 令和 5年11月29日 | |
| 寺田地区お寺北マンホールポンプ水位計・汚水ポンプ交換修繕工事 | 気方式水位計交換 1基 汚水ポンプ交換 1台 | 880,000 | 令和 5年 7月21日 | 令和 5年10月 6日 | |
| 平舘・寺田南地区川原目東マンホールポンプ水位計交換修繕工事 | 気方式水位計交換 1基 | 715,000 | 令和 5年 8月 1日 | 令和 5年10月 6日 | |
| 寺田地区処理施設沈殿汚泥引抜ポンプ修繕工事 | 沈殿汚泥引抜ポンプ修繕 2台 | 4,180,000 | 令和 5年 8月29日 | 令和 5年 9月20日 | |
| 農業集落排水施設等(田山地区処理施設)修繕工事 | 自動荒目スクリーン交換修繕 1台 | 913,000 | 令和 5年 9月 1日 | 令和 5年10月30日 | |
| 寺田地区処理施設高圧気中開閉器修繕工事 | 高圧気中開閉器(無方向200A LA・VT内) 1ヶ 交換修繕 | 533,500 | 令和 5年10月26日 | 令和 5年12月11日 | |

注:金額は税込み

| 工 事 名 | 本年度施行内容 | 本年度工事費 | 着 工 年 月 日 | 竣 工 年 月 日 | 備 考 |
|------------------------------|-----------------------------|-------------|-------------|-------------|-----|
| 寺田地区処理施設汚泥貯留槽ブロワ交換修繕工事 | ブロワ(送風機)交換修繕 1台 | 1,210,000 円 | 令和 5年10月26日 | 令和 6年 2月 6日 | |
| 寄木地区処理施設汚泥引抜ポンプ修繕工事 | 汚泥引抜ポンプ 2台 可搬式汚泥引抜ポンプ 1台 | 1,980,000 | 令和 5年11月 1日 | 令和 5年12月13日 | |
| 松尾地区処理施設自動微細目スクリーン交換修繕工事 | 自動微細目スクリーン交換修繕 1台 | 935,000 | 令和 5年11月 6日 | 令和 6年 2月 7日 | |
| 平舘・寺田南地区処理施設水中攪拌装置交換修繕工事 | 水中攪拌装置交換修繕 1台 | 2,530,000 | 令和 5年11月16日 | 令和 6年 2月28日 | |
| 田頭・平笠地区処理施設汚泥貯留槽ブロワ交換修繕 | ブロワ(送風機)交換修繕 1台 | 1,320,000 | 令和 5年11月24日 | 令和 6年 2月 6日 | |
| 松尾地区処理施設水中攪拌ポンプ交換修繕工事 | 水中攪拌ポンプ交換修繕 1台 | 621,500 | 令和 5年11月30日 | 令和 6年 2月 7日 | |
| 松尾地区処理施設No.1自動微細目スクリーン交換修繕工事 | No.1自動微細目スクリーン交換修繕 1台 | 858,000 | 令和 6年 2月22日 | 令和 6年 3月21日 | |

3 業務

(1) 業務量

| 事 項 | 単位 | 令和5年度 | 令和4年度 | 比較増減 |
|-------------|----------------|-----------|-----------|----------|
| 水 洗 化 戸 数 | 戸 | 5,175 | 5,128 | 47 |
| 年 間 総 排 水 量 | m ³ | 1,274,046 | 1,264,874 | 9,172 |
| 年 間 有 収 水 量 | m ³ | 1,102,672 | 1,116,647 | △ 13,975 |

(2) 事業収入に関する事項

注：金額は税抜き

| 区 分 | 令和5年度 決算額 | 令和4年度 決算額 | 対 前 年 度 比 較 | |
|---------|--------------------|--------------------|-------------------|---------|
| | | | 増 減 | 比 率 |
| 下水道事業収益 | 円 1,110,406,059 | 円 1,120,867,527 | 円 △ 10,461,468 | % 99 |
| 営 業 収 益 | 680,480,275 | 673,784,994 | 6,695,281 | 101 |
| 営業外収益 | 429,925,784 | 447,082,533 | △ 17,156,749 | 96 |
| 特 別 利 益 | 0 | 0 | 0 | — |

(3) 事業費に関する事項

注：金額は税抜き

| 区 分 | 令和5年度 決算額 | 令和4年度 決算額 | 対 前 年 度 比 較 | |
|---------|------------------|--------------------|-------------------|---------|
| | | | 増 減 | 比 率 |
| 下水道事業費用 | 円 986,194,997 | 円 1,020,151,908 | 円 △ 33,956,911 | % 97 |
| 営 業 費 用 | 844,666,534 | 873,956,451 | △ 29,289,917 | 97 |
| 営業外費用 | 138,535,603 | 146,172,417 | △ 7,636,814 | 95 |
| 特 別 損 失 | 2,992,860 | 23,040 | 2,969,820 | 12,990 |
| 予 備 費 | 0 | 0 | 0 | — |

(4) その他重要な事項

該当事項なし

4 会 計

(1) 重要契約の要旨（1件500万円以上）

注：金額は税込み

| 契 約 の 内 容 | 契 約 年 月 日 | 契 約 金 額 | 契約の相手方 |
|--------------------------------|------------|-------------------------------|----------------------|
| 下水道施設維持管理業務 (令和4年度～6年度債務負担) | 令和4年3月31日 | 45,826,000 (137,478,000) | 東北公営企業株式会社 |
| 寺田・平舘寺田南地区機能強化対策 管路測量設計業務 | 令和5年5月31日 | 9,350,000 | 岩手県土地改良事業団体連 合会 |
| 平舘分区マンホールポンプ設備第3 号工事 | 令和5年6月15日 | 13,860,000 | 株式会社みちのくクボタ |
| 下水道ストックマネジメント計画実 施設業務 | 令和5年6月22日 | 14,410,000 | 株式会社東京設計事務所 盛岡事務所 |
| 大更分区污水管渠布設第113号工事 | 令和5年8月31日 | 42,990,200 | 有限会社吉忠組 |
| 大更分区污水管渠布設第114号工事 | 令和5年10月12日 | 28,003,800 | 株式会社高福組 |
| 八幡平市公共下水道管渠施設設計業 務（第26号） | 令和5年12月28日 | 5,521,335 | キタイ設計株式会社 盛岡事務所 |
| 大更分区污水管渠布設第115号工事 | 令和6年3月21日 | 20,361,000 | 株式会社山金組 |

※契約金額のうち括弧書きは複数年契約分

(2) 企業債及び一時借入金の概況

ア 企業債

| 前年度末残高 | 本年度借入高 | 本年度償還高 | 本年度末残高 |
|-----------------|---------------|---------------|-----------------|
| 7,384,608,625 円 | 155,200,000 円 | 586,711,093 円 | 6,953,097,532 円 |

イ 一時借入金

該当事項なし

5 附帯事項

該当事項なし

6 その他

- (1) 決算日後に生じた企業の状況に関する重要な事実
該当事項なし

- (2) 一般会計繰入金等の使途について

一般会計繰入金等の充当先及び充当額は次のとおりである。

(単位:円)

| 区 分 | | 充当額 | 特定収入 | 特定収入以外 | 充当先 |
|-------|---------|-------------|------------|-------------|-------------------------|
| 収益的収入 | 一般会計負担金 | 493,680,548 | 0 | 321,700,315 | 減価償却費(課税仕入以外) |
| | | | 0 | 30,950,452 | 給料(課税仕入以外) |
| | | | 0 | 10,881,578 | 手当(通勤手当を除く) (課税仕入以外) |
| | | | 0 | 8,393,305 | 法定福利費(課税仕入以外) |
| | | | 0 | 4,309,520 | 退職手当組合負担金 (課税仕入以外) |
| | | | 856,632 | 0 | 手当(通勤手当)(課税仕入) |
| | | | 53,238,200 | 0 | 委託料(課税仕入) |
| | | | 37,000,000 | 0 | 手数料(課税仕入) |
| | | | 26,350,546 | 0 | 動力費(課税仕入) |
| | 督促手数料 | 1,600 | 1,600 | 0 | 通信運搬費(課税仕入) |
| | 一般会計補助金 | 135,700,345 | 0 | 125,300,345 | 企業債利息(課税仕入以外) |
| | | | 10,400,000 | 0 | 動力費(課税仕入) |
| | その他雑収益 | 244,339 | 82,820 | 0 | 動力費(課税仕入) |
| | | | 155,419 | 0 | 修繕費(課税仕入) |
| | | | 0 | 6,100 | 企業債利息(課税仕入以外) |
| 資本的収入 | 国庫補助金 | 52,529,000 | 5,000,000 | 0 | 委託料(課税仕入) |
| | | | 47,529,000 | 0 | 工事請負費(課税仕入) |
| | 県補助金 | 9,156,000 | 4,420,521 | 0 | 基金積立金(課税仕入) |
| | | | 0 | 60,479 | 基金積立金(課税仕入以外) |
| | | | 4,675,000 | 0 | 工事請負費(課税仕入) |
| | 分担金 | 4,365,097 | 4,365,097 | 0 | 工事請負費(課税仕入) |
| | 負担金 | 6,233,200 | 6,233,200 | 0 | 工事請負費(課税仕入) |

令和5年度八幡平市下水道事業キャッシュ・フロー計算書

(令和5年4月1日から令和6年3月31日まで)

(単位：円)

1 業務活動によるキャッシュ・フロー

| | |
|-------------------|---------------|
| 当年度純利益 | 124,211,062 |
| 減価償却費 | 612,550,142 |
| 固定資産除却費 | 398,004 |
| 引当金の増減額（△は減少） | △ 2,518,680 |
| 長期前受金戻入額 | △ 290,849,827 |
| 受取利息及び受取配当金 | △ 64,799 |
| 支払利息 | 126,780,333 |
| 有形固定資産売却損益（△は益） | 0 |
| 未収金の増減額（△は増加） | 79,574,844 |
| 未払金の増減額（△は減少） | 85,451,888 |
| たな卸資産の増減額（△は増加） | 0 |
| 前払金の増減額（△は増加） | 0 |
| 前受金の増減額（△は減少） | 0 |
| その他流動資産の増減額（△は増加） | 0 |
| その他流動負債の増減額（△は減少） | △ 1,212,554 |
| 小計 | 734,320,413 |
| 利息及び配当金の受取額 | 64,799 |
| 利息の支払額 | △ 126,780,333 |
| 業務活動によるキャッシュ・フロー | 607,604,879 |

2 投資活動によるキャッシュ・フロー

| | |
|-------------------------|---------------|
| 有形固定資産の取得による支出 | △ 309,412,564 |
| 有形固定資産の売却による収入 | 0 |
| 基金の積立による支出 | △ 7,227,000 |
| 国庫補助金等による収入 | 65,717,588 |
| 一般会計又は他の特別会計からの繰入金による収入 | 0 |
| 投資活動によるキャッシュ・フロー | △ 250,921,976 |

3 財務活動によるキャッシュ・フロー

| | |
|-----------------------------|---------------|
| 建設改良費等の財源に充てるための企業債による収入 | 155,200,000 |
| 建設改良費等の財源に充てるための企業債の償還による支出 | △ 586,711,093 |
| 他会計からの出資による収入 | 168,137,296 |
| 財務活動によるキャッシュ・フロー | △ 263,373,797 |
| 資金増加額（又は減少額） | 93,309,106 |
| 資金期首残高 | 935,353,782 |
| 資金期末残高 | 1,028,662,888 |

令和5年度八幡平市下水道事業会計収益費用明細書

収 益

(単位:円)

| 款 項 | 目 | 節 | 金 額 | 備 考 |
|--------------------|----------------------|----------------------|---------------|-------------------------------------------------------------------------|
| 1 下 水 道 事 業 収 益 | | | 1,110,406,059 | |
| 1 営 業 収 益 | | | 680,480,275 | |
| | 1 下 水 道 施 設 使 用 料 | | 186,714,663 | |
| | | 1 下 水 道 施 設 使 用 料 | 186,714,663 | 下水道施設使用料 186,714,663 |
| | 2 他 会 計 負 担 金 | | 493,680,548 | |
| | | 1 他 会 計 負 担 金 | 493,680,548 | 一般会計負担金 493,680,548 |
| | 4 そ の 他 営 業 収 益 | | 85,064 | |
| | | 1 手 数 料 | 61,900 | 督促手数料 1,600 排水設備指定工事店指定手数料 60,000 納付証明書発行手数料 200 行政情報開示手数料 100 |
| | | 2 雑 収 益 | 23,164 | 処理場敷地使用料 22,500 行政情報開示請求費用 664 |
| 2 営 業 外 収 益 | | | 429,925,784 | |
| | 1 受 取 利 息 | | 64,799 | |
| | | 1 預 金 利 息 | 64,552 | 預金利息 64,552 |
| | | 2 基 金 利 息 | 247 | 基金利息 247 |
| | 2 他 会 計 補 助 金 | | 135,700,345 | |
| | | 1 他 会 計 補 助 金 | 135,700,345 | 一般会計補助金 135,700,345 |

| 款 項 | | 目 | 節 | 金 額 | 備 考 |
|-----|--|------------------|-------------------|-------------|--------------------------------------------------------------------------------------------|
| | | 3 引 当 金 戻 入 益 | | 2,930,375 | |
| | | | 1 賞与引当金 戻 入 益 | 162,906 | 賞与引当金戻入益 162,906 |
| | | | 2 法定福利費 引当金戻入益 | 2,615,979 | 法定福利費引当金戻入益 2,615,979 |
| | | | 3 貸倒引当金 戻 入 益 | 151,490 | 貸倒引当金戻入益 151,490 |
| | | 4 長期前受金 戻 入 | | 290,849,827 | |
| | | | 1 長期前受金 戻 入 | 290,849,827 | 長期前受金戻入 290,849,827 |
| | | 6 雑 収 益 | | 380,438 | |
| | | | 1 そ の 他 雑 収 益 | 380,438 | 東北電力節電キャンペーン達成特 典 216,749 消費税還付加算金 6,100 自動車損害共済災害共済金 155,419 消費税端数調整雑収入 2,170 |

費 用

(単位:円)

| 款 項 | 目 | 節 | 金 額 | 備 考 |
|---------------|-----------|-------------|-------------|---------------------------------------------------------------------------------|
| 1 下 水 道 事 業 費 | | | 986,194,997 | |
| 1 営 業 費 用 | | | 844,666,534 | |
| | 1 管 き よ 費 | | 25,143,519 | |
| | | 1 備 消 品 費 | 63,950 | マンホールポンプ備消耗品 63,950 |
| | | 2 光 熱 水 費 | 35,280 | 集合浄化槽ポンプ室水道料金 35,280 |
| | | 3 通 信 運 搬 費 | 2,168,313 | マンホールポンプ専用回線使用料 2,168,313 |
| | | 4 委 託 料 | 11,716,000 | 下水道施設維持管理業務委託料 (管きよ分) 11,716,000 |
| | | 5 手 数 料 | 669,121 | 農業集落排水施設監視システム 保守点検手数料(管きよ分) 360,000 マンホールポンプ緊急対応手数料 308,921 収入印紙代 200 |
| | | 6 賃 借 料 | 107,500 | 管路敷地賃借料 17,500 仮設電源賃借料 90,000 |
| | | 7 修 繕 費 | 2,541,188 | マンホールポンプ等修繕費 2,541,188 |
| | | 8 動 力 費 | 7,734,407 | マンホールポンプ電気料 7,734,407 |
| | | 9 負 担 金 | 12,000 | 農業集落排水施設電波利用料 (管きよ分) 12,000 |
| | | 10 保 険 料 | 95,760 | 下水道賠償責任保険料(管きよ分) 95,760 |
| | 2 処 理 場 費 | | 113,335,053 | |
| | | 1 備 消 品 費 | 146,686 | 処理場備消耗品 146,686 |
| | | 2 燃 料 費 | 17,550 | 処理場燃料費 17,550 |
| | | 3 光 熱 水 費 | 500,280 | 処理場水道料 437,760 処理場ガス料 62,520 |
| | | 4 通 信 運 搬 費 | 428,621 | 処理場専用回線使用料 428,621 |

| 款 項 | | 目 | 節 | 金 額 | 備 考 |
|-----|--|-----------|----------|------------|--------------------------------------------------------------------------------------------------------------------------------------------------------------------------------------------------------------|
| | | | 5 委 託 料 | 41,522,200 | 下水道施設維持管理業務委託料 (処理場分) 40,442,000 処理場自家用電気工作物保安管 理業務委託料 913,200 処理場消防設備点検業務委託料 37,000 西根浄化センター敷地内草刈業 務委託料 130,000 |
| | | | 6 手 数 料 | 24,046,187 | 処理場汚泥処理手数料 11,683,329 処理場汲取清掃手数料 11,731,373 処理場法定検査手数料 200,000 監視装置保守点検等手数料 162,720 支障木伐採業務等手数料 268,765 |
| | | | 7 修 繕 費 | 2,221,256 | 処理場修繕費 2,221,256 |
| | | | 8 動 力 費 | 37,345,647 | 処理場電気料 37,345,647 |
| | | | 9 薬 品 費 | 6,894,000 | 処理場薬品費 6,894,000 |
| | | | 11 保 険 料 | 212,626 | 下水道賠償責任保険料(処理場 分) 21,140 建物共済保険料 191,486 |
| | | 3 浄 化 槽 費 | | 24,535,600 | |
| | | | 1 委 託 料 | 6,320,000 | 浄化槽維持管理業務委託料 6,320,000 |
| | | | 2 手 数 料 | 16,938,925 | 浄化槽汲取清掃手数料 14,249,925 浄化槽法定検査手数料 2,689,000 |
| | | | 4 修 繕 費 | 224,800 | 浄化槽漏水修繕費 224,800 |
| | | | 5 薬 品 費 | 1,051,875 | 浄化槽薬品費 1,051,875 |
| | | 5 総 係 費 | | 68,704,216 | |
| | | | 1 給 料 | 30,950,452 | 予算額 31,097,000 職員給 28,082,080 会計年度任用職員給料 2,868,372 |
| | | | 2 手 当 等 | 11,738,210 | 予算額 17,348,000 扶養手当 798,000 住居手当 324,000 通勤手当 569,746 時間外休日勤務手当 1,419,603 期末手当 3,621,041 勤勉手当 3,203,588 寒冷地手当 480,600 児童手当 465,000 通勤手当会計年度任用職員分 283,648 期末手当会計年度任用職員分 572,984 |

| 款 項 | 目 | 節 | 金 額 | 備 考 |
|-----|---|---------------|-----------|-------------------------------------------------------------------------------------------------------------------------------------------------------------|
| | | 3 賞与引当金繰入額 | 3,795,000 | 賞与引当金繰入額 3,795,000 |
| | | 4 法定福利費 | 8,393,305 | 予算額 9,350,000 職員共済組合等負担金 7,787,901 職員共済組合負担金会計年度任用職員分 605,404 |
| | | 5 法定福利費引当金繰入額 | 705,000 | 法定福利費引当金繰入額 705,000 |
| | | 6 退職手当組合負担金 | 4,309,520 | 予算額 4,336,000 職員退職手当組合一般負担金 4,309,520 |
| | | 8 報 償 費 | 100,000 | 消費税申告業務報償費 100,000 |
| | | 9 被 服 費 | 16,885 | 職員作業衣 16,885 |
| | | 10 備 消 品 費 | 210,955 | 一般事務用備消耗品費 210,955 |
| | | 11 燃 料 費 | 264,219 | 公用車燃料費 264,219 |
| | | 12 印刷製本費 | 184,100 | 納入通知書等印刷費 184,100 |
| | | 13 通信運搬費 | 2,889,375 | 郵便料金等 425,472 電話料 711,903 システムクラウドサービス使用料 1,752,000 |
| | | 14 委 託 料 | 3,295,800 | 公共下水道施設台帳整備業務委託料 2,865,000 企業会計システム保守業務委託料 430,800 |
| | | 15 手 数 料 | 88,767 | 車検手数料等 16,726 公金収納サービス手数料 29,997 後納振込手数料等 42,044 |
| | | 16 賃 借 料 | 8,461 | 駐車料金 8,461 |
| | | 17 修 繕 費 | 251,280 | 公用車車検費用 251,280 |
| | | 19 負 担 金 | 762,166 | 日本下水道協会会費 60,710 岩手県下水道協会会費 10,000 地域環境資源センター負担金 18,182 全国浄化槽推進市町村協議会負担金 18,182 岩手県浄化槽推進協議会会費 11,091 市税等納付案内業務負担金 610,001 事務研修会負担金 34,000 |

| 款 項 | | 目 | 節 | 金 額 | 備 考 |
|-----|---------|-----------------|-------------|-------------|----------------------------------------------------------------------------------------------------------------------|
| | | | 20 保 險 料 | 93,621 | 公用車保険料 93,621 |
| | | | 21 公 課 費 | 32,100 | 公用車重量税 32,100 |
| | | | 22 貸倒引当金繰入額 | 615,000 | 貸倒引当金繰入額 615,000 |
| | | 6 減価償却費 | | 612,550,142 | |
| | | 1 有形固定資産減価償却費 | | 612,550,142 | 建物減価償却費 40,565,677 構築物減価償却費 429,626,939 機械及び装置減価償却費 141,446,353 車両運搬具減価償却費 881,983 工具、器具及び備品減価償却費 29,190 |
| | | | | | |
| | | | | | |
| | | | | | |
| | | | | | |
| | | 7 資産減耗費 | | 398,004 | |
| | | 1 固定資産除却費 | | 398,004 | 機械及び装置除却費 398,004 |
| | | | | | |
| | 2 営業外費用 | | | 138,535,603 | |
| | | 1 支払利息及び企業債取扱諸費 | | 126,780,333 | |
| | | | 1 企業債利息 | 126,780,333 | 企業債償還利息 126,780,333 |
| | | 3 雑支出 | | 11,755,270 | |
| | | | 1 その他雑支出 | 11,755,270 | 引当金繰入額 111,160 特定収入消費税雑支出 11,644,110 |
| | 3 特別損失 | | | 2,992,860 | |
| | | 3 過年度損益修正損 | | 2,992,860 | |
| | | | 1 過年度損益修正損 | 2,992,860 | 過年度損益修正損 2,992,860 |

令和5年度八幡平市下水道事業会計資本の収支明細書

収 入

(単位:円)

| 款 項 | 目 | 節 | 金 額 | 備 考 |
|--------------|---------|----------|-------------|------------------------------------------------------------------------------|
| 1 下水道事業資本の収入 | | | 395,620,593 | |
| 1 企業債 | | | 155,200,000 | |
| | 1 建設改良債 | | 155,200,000 | |
| | | 1 下水道事業債 | 155,200,000 | 下水道事業債(26条繰越分) 80,200,000 下水道事業債 75,000,000 |
| 2 他会計金 | | | 168,137,296 | |
| | 1 他会計金 | | 168,137,296 | |
| | | 1 他会計金 | 168,137,296 | 一般会計出資金 168,137,296 |
| 3 補助金 | | | 61,685,000 | |
| | 1 国庫補助金 | | 52,529,000 | |
| | | 1 国庫補助金 | 52,529,000 | 社会資本整備総合交付金 38,270,000 防災・安全社会資本整備交付金 7,205,000 循環型社会形成推進交付金 7,054,000 |
| | 2 県補助金 | | 9,156,000 | |
| | | 1 県補助金 | 9,156,000 | 下水道事業債償還基金費補助金 4,481,000 農山漁村地域整備交付金 4,675,000 |
| 4 分担金及び負担金 | | | 10,598,297 | |
| | 1 分担金 | | 4,365,097 | |
| | | 1 分担金 | 4,365,097 | 下水道事業費分担金 4,365,097 |
| | 2 負担金 | | 6,233,200 | |
| | | 1 負担金 | 6,233,200 | 下水道事業費負担金 6,233,200 |

支 出

(単位:円)

| 款 項 | 目 | 節 | 金 額 | 備 考 |
|------------------|------------------|---------|-------------|------------------------------------------------------------------------------------------------------------------------------------------------------------------------------------------------------------------------------------------------------------------------------------------------------------------------------------------------------------------------------------------------------------------------------------|
| 1 下水道事業 資本的支出 | | | 903,350,657 | |
| 1 建設改良費 | | | 309,412,564 | |
| | 1 管路建設費 | | 198,011,000 | |
| | | 1 委 託 料 | 30,076,000 | 平館処理分区污水管渠布設第37号工事現場技術業務委託料 (26条繰越分) 2,220,000 大更分区污水管渠布設第112号工事現場技術業務委託料 (26条繰越分) 2,130,000 平館分区マンホールポンプ設備第3号工事現場技術業務委託料 1,040,000 寺田・平館寺田南地区機能強化対策管路測量設計業務委託料 8,500,000 下水道ストックマネジメント計画実施設計業務委託料(管きょ分) 7,136,000 大更分区污水管渠布設第113号工事現場技術業務委託料 2,100,000 大更分区污水管渠布設第114号工事現場技術業務委託料 1,950,000 公共下水道施設用地測量業務委託料 800,000 八幡平市公共下水道管渠実施設計(第25号)修正業務委託料 2,700,000 八幡平市公共下水道管渠実施設計業務(第26号)委託料 1,500,000 |
| | | 2 補 償 金 | 4,081,000 | 八幡平市公共下水道整備に伴う物件移転補償 4,081,000 |
| | | 3 工事請負費 | 163,854,000 | 建設改良工事及び保存工事(26条繰越分)(2件) 85,714,000 建設改良工事及び保存工事(5件) 78,140,000 |
| | 2 管路改良費 | | 3,708,000 | |
| | | 1 工事請負費 | 3,708,000 | 建設改良工事及び保存工事(4件) 3,708,000 |
| | 3 処 理 場 建設改良費 | | 82,126,043 | |
| | | 1 委 託 料 | 5,964,000 | 下水道ストックマネジメント計画実施設計業務委託料(処理場分) 5,964,000 |

| 款 項 | 目 | 節 | 金 額 | 備 考 |
|-----|----------------------|------------------------|-------------|------------------------------------------------------------------------------|
| | | 2 工 事 請 負 費 | 76,162,043 | 建設改良工事及び保存工事 (26条繰越分) (2件) 55,644,000 建設改良工事及び保存工事 (12件) 20,518,043 |
| | | 4 浄 化 槽 整 備 費 | 23,788,000 | |
| | | 3 工 事 請 負 費 | 23,788,000 | 浄化槽設置工事(19件) 23,788,000 |
| | | 5 有 形 固 定 資 産 購 入 費 | 1,779,521 | |
| | | 1 土 地 | 95,040 | マンホールポンプ制御盤敷地 95,040 |
| | | 3 構 築 物 | 1,397,000 | 公共汚水ます・取付管 1,397,000 |
| | | 4 機 械 及 び 装 置 | 287,481 | 安代浄化センター交流無停電 電源装置 287,481 |
| | 2 企 業 債 償 還 金 | | 586,711,093 | |
| | | 1 企 業 債 償 還 金 | 586,711,093 | |
| | | 1 企 業 債 償 還 金 | 586,711,093 | 企業債償還元金 586,711,093 |
| | 3 そ の 他 資 本 的 支 出 | | 7,227,000 | |
| | | 1 投 資 及 び 出 資 金 | 7,227,000 | |
| | | 1 基 金 積 立 金 | 7,227,000 | 下水道事業債償還基金積立金 (26条繰越分) 2,895,000 下水道事業債償還基金積立金 4,332,000 |

(注)資本金収入額が資本金支出額に対し不足する額 507,730,064円は、引継金476,927,882円、過年度分損益勘定留保資金9,120,621円、当年度分損益勘定留保資金18,481,561円及び減債積立金3,200,000円で補てんした。

固 定 資 産 明 細 書

(1) 有形固定資産明細書

| 資 産 の 種 類 | 年度当初現在高 | 当 年 度 増 加 額 | 当 年 度 減 少 額 | 年 度 末 現 在 高 |
|-------------|----------------|-------------|-------------|----------------|
| 土 地 | 151,969,547 | 895,040 | 0 | 152,864,587 |
| 建 物 | 1,417,446,402 | 197,106 | 0 | 1,417,643,508 |
| 構 築 物 | 16,544,701,534 | 189,342,469 | 0 | 16,734,044,003 |
| 機 械 及 び 装 置 | 1,732,510,488 | 119,544,939 | 1,773,538 | 1,850,281,889 |
| 車 両 運 搬 具 | 4,598,021 | 0 | 0 | 4,598,021 |
| 工具、器具及び備品 | 501,160 | 0 | 0 | 501,160 |
| 建 設 仮 勘 定 | 118,344,129 | 307,633,043 | 308,200,033 | 117,777,139 |
| 計 | 19,970,071,281 | 617,612,597 | 309,973,571 | 20,277,710,307 |

(2) 投資その他の資産

| 資 産 の 種 類 | 年度当初現在高 | 当 年 度 増 加 額 | 当 年 度 減 少 額 | 年 度 末 現 在 高 |
|-----------|------------|-------------|-------------|-------------|
| 基 金 | 23,732,000 | 7,227,000 | 0 | 30,959,000 |
| 計 | 23,732,000 | 7,227,000 | 0 | 30,959,000 |

(単位：円)

| 減 価 償 却 累 計 額 | | | 年度末償却未済高 | 備 考 |
|---------------|-----------|---------------|----------------|-----|
| 当年度増加額 | 当年度減少額 | 累 計 額 | | |
| 0 | 0 | 0 | 152,864,587 | |
| 40,565,677 | 0 | 172,335,795 | 1,245,307,713 | |
| 429,626,939 | 0 | 1,702,590,777 | 15,031,453,226 | |
| 141,446,353 | 1,375,534 | 625,127,709 | 1,225,154,180 | |
| 881,983 | 0 | 3,185,932 | 1,412,089 | |
| 29,190 | 0 | 128,116 | 373,044 | |
| 0 | 0 | 0 | 117,777,139 | |
| 612,550,142 | 1,375,534 | 2,503,368,329 | 17,774,341,978 | |

(単位：円)

| 備 考 |
|------------|
| 下水道事業債償還基金 |
| |

企 業 債 明 細 書

(単位:円・%)

| 種 類 | 発行年月日 | 発行総額 | 償 還 高 | | 未償還残高 | 発行 価格 | 利率 | 償還終期 | 備 考 |
|-----------|------------|-------------|------------|-------------|-------------|----------|-------|------------|-----|
| | | | 当年度償還高 | 償還高累計 | | | | | |
| 旧資金運用部資金 | H 5. 9. 27 | 147,400,000 | 4,879,153 | 147,400,000 | 0 | — | 4.600 | R 5. 9. 25 | |
| 旧資金運用部資金 | H 6. 8. 10 | 197,600,000 | 12,328,693 | 197,600,000 | 0 | — | 4.100 | R 6. 3. 25 | |
| 旧資金運用部資金 | H 6. 9. 26 | 152,700,000 | 9,683,232 | 147,694,373 | 5,005,627 | — | 4.500 | R 6. 9. 1 | |
| 旧資金運用部資金 | H 7. 5. 19 | 200,600,000 | 11,756,258 | 188,386,770 | 12,213,230 | — | 3.850 | R 7. 3. 25 | |
| 旧資金運用部資金 | H 7. 5. 26 | 78,700,000 | 4,612,250 | 73,908,469 | 4,791,531 | — | 3.850 | R 7. 3. 25 | |
| 旧資金運用部資金 | H 8. 5. 20 | 30,800,000 | 1,675,986 | 27,273,653 | 3,526,347 | — | 3.400 | R 8. 3. 25 | |
| 旧資金運用部資金 | H 9. 2. 20 | 184,700,000 | 9,505,952 | 159,702,502 | 24,997,498 | — | 2.900 | R 8. 9. 25 | |
| 旧資金運用部資金 | H 9. 5. 20 | 145,200,000 | 7,202,572 | 122,441,522 | 22,758,478 | — | 2.600 | R 9. 3. 25 | |
| 旧資金運用部資金 | H 9. 5. 20 | 158,100,000 | 7,842,469 | 133,319,591 | 24,780,409 | — | 2.600 | R 9. 3. 25 | |
| 旧資金運用部資金 | H10. 5. 19 | 269,200,000 | 12,497,246 | 216,648,069 | 52,551,931 | — | 2.000 | R10. 3. 25 | |
| 財政融資資金 | H10. 5. 25 | 13,300,000 | 617,434 | 10,703,638 | 2,596,362 | — | 2.000 | R10. 3. 25 | |
| 旧資金運用部資金 | H10.12. 8 | 404,800,000 | 17,766,950 | 321,937,186 | 82,862,814 | — | 1.300 | R10. 9. 25 | |
| 旧資金運用部資金 | H11. 4. 30 | 230,500,000 | 10,489,806 | 174,802,246 | 55,697,754 | — | 2.000 | R11. 3. 25 | |
| 旧資金運用部資金 | H11. 5. 19 | 554,100,000 | 24,767,367 | 423,774,411 | 130,325,589 | — | 1.700 | R11. 3. 25 | |
| 財政融資資金 | H11.12.17 | 95,000,000 | 4,303,671 | 69,653,454 | 25,346,546 | — | 2.100 | R11. 9. 25 | |
| 旧資金運用部資金 | H12. 4. 28 | 475,000,000 | 21,294,760 | 337,451,901 | 137,548,099 | — | 2.100 | R12. 3. 25 | |
| 旧公営企業金融公庫 | H12. 4. 28 | 64,200,000 | 3,200,029 | 50,709,936 | 13,490,064 | — | 2.100 | R10. 3. 20 | |
| 旧公営企業金融公庫 | H12. 4. 28 | 7,100,000 | 353,898 | 5,608,108 | 1,491,892 | — | 2.100 | R10. 3. 20 | |
| 旧資金運用部資金 | H12. 5. 26 | 581,500,000 | 25,942,003 | 414,523,576 | 166,976,424 | — | 2.000 | R12. 3. 25 | |
| 財政融資資金 | H13. 3. 26 | 180,700,000 | 7,776,059 | 122,655,319 | 58,044,681 | — | 1.600 | R13. 3. 1 | |
| 旧資金運用部資金 | H13. 4. 27 | 475,000,000 | 20,183,528 | 326,149,191 | 148,850,809 | — | 1.300 | R13. 3. 25 | |
| 財政融資資金 | H13. 5. 21 | 225,800,000 | 9,716,846 | 153,268,242 | 72,531,758 | — | 1.600 | R13. 3. 25 | |
| 財政融資資金 | H13. 5. 21 | 134,900,000 | 5,805,148 | 91,567,254 | 43,332,746 | — | 1.600 | R13. 3. 25 | |
| 財政融資資金 | H14. 2. 21 | 160,500,000 | 6,996,860 | 102,846,214 | 57,653,786 | — | 2.200 | R13. 9. 25 | |
| 財政融資資金 | H14. 4. 30 | 314,400,000 | 13,518,123 | 195,459,254 | 118,940,746 | — | 2.100 | R14. 3. 25 | |
| 財政融資資金 | H14. 5. 20 | 112,800,000 | 4,850,014 | 70,126,604 | 42,673,396 | — | 2.100 | R14. 3. 25 | |
| 旧公営企業金融公庫 | H14. 5. 20 | 9,500,000 | 452,306 | 6,588,720 | 2,911,280 | — | 2.000 | R12. 3. 20 | |
| 旧公営企業金融公庫 | H14. 5. 20 | 26,400,000 | 1,256,934 | 18,309,709 | 8,090,291 | — | 2.000 | R12. 3. 20 | |
| 財政融資資金 | H15. 1. 31 | 267,300,000 | 11,200,968 | 165,020,073 | 102,279,927 | — | 1.500 | R14. 9. 25 | |
| 旧簡易生命保険資金 | H15. 3. 31 | 329,400,000 | 13,606,812 | 199,327,378 | 130,072,622 | — | 1.200 | R15. 3. 31 | |
| 財政融資資金 | H15. 4. 23 | 159,900,000 | 6,589,355 | 97,227,014 | 62,672,986 | — | 1.100 | R15. 3. 25 | |
| 財政融資資金 | H15. 5. 26 | 295,500,000 | 12,117,331 | 181,405,260 | 114,094,740 | — | 0.900 | R15. 3. 25 | |
| 財政融資資金 | H16. 3. 19 | 53,700,000 | 2,212,367 | 28,976,984 | 24,723,016 | — | 2.000 | R16. 3. 1 | |
| 旧簡易生命保険資金 | H16. 3. 31 | 408,300,000 | 16,821,401 | 220,322,217 | 187,977,783 | — | 2.000 | R16. 3. 31 | |
| 財政融資資金 | H16. 4. 26 | 304,000,000 | 12,536,092 | 163,121,987 | 140,878,013 | — | 2.100 | R16. 3. 25 | |
| 財政融資資金 | H16. 4. 30 | 41,500,000 | 1,711,342 | 22,268,299 | 19,231,701 | — | 2.100 | R16. 3. 25 | |
| 旧簡易生命保険資金 | H17. 3. 31 | 419,500,000 | 16,941,347 | 207,798,629 | 211,701,371 | — | 2.100 | R17. 3. 31 | |
| 財政融資資金 | H17. 5. 27 | 9,900,000 | 399,830 | 4,934,261 | 4,965,739 | — | 2.000 | R17. 3. 25 | |
| 財政融資資金 | H17. 5. 27 | 141,300,000 | 5,706,663 | 70,425,338 | 70,874,662 | — | 2.000 | R17. 3. 25 | |
| 旧公営企業金融公庫 | H17. 5. 27 | 21,800,000 | 976,659 | 12,126,893 | 9,673,107 | — | 1.900 | R15. 3. 20 | |

| 種 類 | 発行年月日 | 発行総額 | 償 還 高 | | 未償還残高 | 発行 価格 | 利率 | 償還終期 | 備 考 |
|-----------|------------|-------------|------------|-------------|-------------|----------|-------|------------|-----|
| | | | 当年度償還高 | 償還高累計 | | | | | |
| 財政融資資金 | H17. 5. 31 | 266,500,000 | 10,763,097 | 132,826,274 | 133,673,726 | — | 2.000 | R17. 3. 25 | |
| 財政融資資金 | H18. 3. 27 | 280,700,000 | 11,101,605 | 127,708,320 | 152,991,680 | — | 2.100 | R18. 3. 1 | |
| 旧公営企業金融公庫 | H18. 5. 16 | 110,000,000 | 4,837,298 | 55,333,311 | 54,666,689 | — | 2.200 | R16. 3. 20 | |
| 財政融資資金 | H18. 5. 29 | 26,300,000 | 1,037,831 | 11,805,051 | 14,494,949 | — | 2.300 | R18. 3. 25 | |
| 旧公営企業金融公庫 | H18. 5. 30 | 115,000,000 | 5,057,273 | 57,525,169 | 57,474,831 | — | 2.300 | R16. 3. 20 | |
| 旧簡易生命保険資金 | H18. 5. 30 | 226,800,000 | 8,949,809 | 101,801,736 | 124,998,264 | — | 2.300 | R18. 3. 31 | |
| 旧公営企業金融公庫 | H18. 5. 30 | 54,500,000 | 2,396,708 | 27,261,928 | 27,238,072 | — | 2.300 | R16. 3. 20 | |
| 財政融資資金 | H18.10.27 | 204,600,000 | 7,981,976 | 87,777,050 | 116,822,950 | — | 2.300 | R18. 9. 25 | |
| 財政融資資金 | H19. 5. 28 | 284,200,000 | 11,007,654 | 118,060,664 | 166,139,336 | — | 2.100 | R19. 3. 25 | |
| 財政融資資金 | H19. 5. 28 | 33,500,000 | 1,297,524 | 13,916,371 | 19,583,629 | — | 2.100 | R19. 3. 25 | |
| 旧公営企業金融公庫 | H19. 5. 30 | 209,500,000 | 9,021,827 | 96,762,025 | 112,737,975 | — | 2.100 | R17. 3. 20 | |
| 旧公営企業金融公庫 | H19. 5. 30 | 6,500,000 | 279,914 | 3,002,163 | 3,497,837 | — | 2.100 | R17. 3. 20 | |
| 旧公営企業金融公庫 | H19. 9. 28 | 24,800,000 | 1,056,880 | 10,917,628 | 13,882,372 | — | 2.100 | R17. 9. 20 | |
| 旧公営企業金融公庫 | H20. 3. 20 | 15,500,000 | 653,686 | 6,491,517 | 9,008,483 | — | 2.100 | R18. 3. 20 | |
| 財政融資資金 | H20. 3. 25 | 321,100,000 | 12,179,750 | 120,952,572 | 200,147,428 | — | 2.100 | R20. 3. 1 | |
| 財政融資資金 | H20. 3. 25 | 6,900,000 | 261,727 | 2,599,105 | 4,300,895 | — | 2.100 | R20. 3. 1 | |
| 財政融資資金 | H20. 5. 27 | 289,000,000 | 10,928,512 | 108,014,281 | 180,985,719 | — | 2.200 | R20. 3. 25 | |
| 財政融資資金 | H20. 5. 27 | 22,500,000 | 850,836 | 8,409,416 | 14,090,584 | — | 2.200 | R20. 3. 25 | |
| 財政融資資金 | H20. 5. 27 | 5,500,000 | 207,982 | 2,055,634 | 3,444,366 | — | 2.200 | R20. 3. 25 | |
| 旧公営企業金融公庫 | H20. 5. 29 | 37,300,000 | 1,570,053 | 15,517,957 | 21,782,043 | — | 2.200 | R18. 3. 20 | |
| 財政融資資金 | H20. 5. 31 | 65,700,000 | 2,484,440 | 24,555,496 | 41,144,504 | — | 2.200 | R20. 3. 25 | |
| 財政融資資金 | H21. 5. 26 | 354,100,000 | 13,153,803 | 119,951,594 | 234,148,406 | — | 2.100 | R21. 3. 25 | |
| 財政融資資金 | H21. 5. 26 | 20,000,000 | 742,942 | 6,775,012 | 13,224,988 | — | 2.100 | R21. 3. 25 | |
| 財政融資資金 | H21. 7. 28 | 511,800,000 | 19,088,391 | 174,818,027 | 336,981,973 | — | 2.000 | R21. 3. 25 | |
| 財政融資資金 | H22. 5. 26 | 320,200,000 | 11,707,054 | 97,429,913 | 222,770,087 | — | 2.000 | R22. 3. 25 | |
| 財政融資資金 | H22. 5. 26 | 21,600,000 | 789,733 | 6,572,413 | 15,027,587 | — | 2.000 | R22. 3. 25 | |
| 財政融資資金 | H22. 9. 27 | 183,800,000 | 6,726,130 | 53,507,459 | 130,292,541 | — | 1.800 | R22. 9. 1 | |
| 財政融資資金 | H23. 9. 26 | 16,300,000 | 585,902 | 4,148,725 | 12,151,275 | — | 1.800 | R23. 9. 1 | |
| 財政融資資金 | H24. 1. 27 | 158,300,000 | 5,726,312 | 40,675,172 | 117,624,828 | — | 1.700 | R23. 9. 25 | |
| 財政融資資金 | H24. 3. 19 | 412,100,000 | 14,781,580 | 98,403,905 | 313,696,095 | — | 1.700 | R24. 3. 1 | |
| 財政融資資金 | H24. 5. 28 | 148,800,000 | 5,373,690 | 35,877,984 | 112,922,016 | — | 1.600 | R24. 3. 25 | |
| 財政融資資金 | H24. 5. 28 | 178,900,000 | 6,460,706 | 43,135,560 | 135,764,440 | — | 1.600 | R24. 3. 25 | |
| 財政融資資金 | H24. 5. 28 | 11,500,000 | 415,305 | 2,772,828 | 8,727,172 | — | 1.600 | R24. 3. 25 | |
| 財政融資資金 | H25.10.28 | 19,100,000 | 684,630 | 3,649,966 | 15,450,034 | — | 1.400 | R25. 9. 25 | |
| 財政融資資金 | H26. 3. 25 | 197,900,000 | 7,044,315 | 34,259,054 | 163,640,946 | — | 1.400 | R26. 3. 1 | |
| 財政融資資金 | H26. 3. 25 | 140,600,000 | 5,004,702 | 24,339,682 | 116,260,318 | — | 1.400 | R26. 3. 1 | |
| 財政融資資金 | H26. 5. 27 | 35,100,000 | 1,249,396 | 6,076,265 | 29,023,735 | — | 1.400 | R26. 3. 25 | |
| 財政融資資金 | H26. 5. 27 | 13,000,000 | 462,740 | 2,250,470 | 10,749,530 | — | 1.400 | R26. 3. 25 | |
| 財政融資資金 | H27. 5. 26 | 77,400,000 | 2,769,633 | 10,882,460 | 66,517,540 | — | 1.200 | R27. 3. 25 | |
| 財政融資資金 | H27. 5. 26 | 14,200,000 | 508,124 | 1,996,524 | 12,203,476 | — | 1.200 | R27. 3. 25 | |
| 財政融資資金 | H28. 2. 19 | 136,800,000 | 5,063,910 | 17,548,207 | 119,251,793 | — | 0.800 | R27. 9. 25 | |
| 財政融資資金 | H28. 5. 26 | 11,900,000 | 466,531 | 1,396,800 | 10,503,200 | — | 0.200 | R28. 3. 25 | |

| 種 類 | 発行年月日 | 発行総額 | 償 還 高 | | 未償還残高 | 発行 価格 | 利率 | 償還終期 | 備 考 |
|--------|-------------|----------------|-------------|---------------|---------------|----------|-------|------------|-----|
| | | | 当年度償還高 | 償還高累計 | | | | | |
| 財政融資資金 | H29. 3. 27 | 67,600,000 | 2,529,188 | 5,043,268 | 62,556,732 | — | 0.600 | R29. 3. 1 | |
| 財政融資資金 | H29. 5. 26 | 11,100,000 | 415,296 | 828,111 | 10,271,889 | — | 0.600 | R29. 3. 25 | |
| 財政融資資金 | H29. 5. 26 | 2,900,000 | 108,501 | 216,354 | 2,683,646 | — | 0.600 | R29. 3. 25 | |
| 財政融資資金 | H30. 3. 26 | 72,700,000 | 2,703,752 | 2,703,752 | 69,996,248 | — | 0.600 | R30. 3. 1 | |
| 財政融資資金 | H30. 5. 25 | 12,200,000 | 459,318 | 459,318 | 11,740,682 | — | 0.500 | R30. 3. 25 | |
| 財政融資資金 | H30. 5. 25 | 17,800,000 | 670,152 | 670,152 | 17,129,848 | — | 0.500 | R30. 3. 25 | |
| 財政融資資金 | H31. 3. 25 | 75,400,000 | 0 | 0 | 75,400,000 | — | 0.500 | R31. 3. 1 | |
| 岩手銀行 | R元. 5. 27 | 1,700,000 | 426,592 | 1,700,000 | 0 | — | 0.250 | R 6. 3. 25 | |
| 岩手銀行 | R元. 5. 27 | 600,000 | 150,563 | 600,000 | 0 | — | 0.250 | R 6. 3. 25 | |
| 岩手銀行 | R元. 5. 27 | 3,100,000 | 777,909 | 3,100,000 | 0 | — | 0.250 | R 6. 3. 25 | |
| 岩手銀行 | R元. 5. 27 | 4,400,000 | 1,104,124 | 4,400,000 | 0 | — | 0.250 | R 6. 3. 25 | |
| 財政融資資金 | R元. 5. 28 | 25,400,000 | 0 | 0 | 25,400,000 | — | 0.400 | R31. 3. 25 | |
| 財政融資資金 | R元. 5. 28 | 13,000,000 | 0 | 0 | 13,000,000 | — | 0.400 | R31. 3. 25 | |
| 財政融資資金 | R 2. 3. 25 | 90,900,000 | 0 | 0 | 90,900,000 | — | 0.300 | R32. 3. 1 | |
| 財政融資資金 | R 2. 3. 25 | 11,200,000 | 0 | 0 | 11,200,000 | — | 0.300 | R32. 3. 1 | |
| 財政融資資金 | R 2. 3. 25 | 17,000,000 | 0 | 0 | 17,000,000 | — | 0.300 | R32. 3. 1 | |
| 岩手銀行 | R 2. 3. 25 | 5,100,000 | 1,135,454 | 3,961,708 | 1,138,292 | — | 0.250 | R 7. 3. 25 | |
| 岩手銀行 | R 2. 3. 25 | 2,000,000 | 445,276 | 1,553,611 | 446,389 | — | 0.250 | R 7. 3. 25 | |
| 岩手銀行 | R 2. 3. 25 | 3,600,000 | 801,497 | 2,796,500 | 803,500 | — | 0.250 | R 7. 3. 25 | |
| 岩手銀行 | R 2. 3. 25 | 700,000 | 155,846 | 543,761 | 156,239 | — | 0.250 | R 7. 3. 25 | |
| 財政融資資金 | R 3. 3. 25 | 73,500,000 | 0 | 0 | 73,500,000 | — | 0.500 | R33. 3. 1 | |
| 財政融資資金 | R 3. 3. 25 | 10,800,000 | 0 | 0 | 10,800,000 | — | 0.500 | R33. 3. 1 | |
| 財政融資資金 | R 4. 3. 25 | 36,800,000 | 0 | 0 | 36,800,000 | — | 0.700 | R34. 3. 1 | |
| 財政融資資金 | R 4. 3. 25 | 12,300,000 | 0 | 0 | 12,300,000 | — | 0.700 | R34. 3. 1 | |
| 財政融資資金 | R 4. 12. 26 | 85,800,000 | 0 | 0 | 85,800,000 | — | 1.100 | R34. 9. 25 | |
| 財政融資資金 | R 5. 3. 27 | 49,800,000 | 0 | 0 | 49,800,000 | — | 1.300 | R35. 3. 1 | |
| 財政融資資金 | R 5. 3. 27 | 10,400,000 | 0 | 0 | 10,400,000 | — | 1.300 | R35. 3. 1 | |
| 財政融資資金 | R 5. 3. 27 | 13,400,000 | 0 | 0 | 13,400,000 | — | 1.300 | R35. 3. 1 | |
| 財政融資資金 | R 5. 9. 25 | 28,300,000 | 0 | 0 | 28,300,000 | — | 0.400 | R14. 9. 1 | |
| 財政融資資金 | R 5. 12. 26 | 78,000,000 | 0 | 0 | 78,000,000 | — | 1.500 | R35. 9. 25 | |
| 財政融資資金 | R 6. 3. 25 | 58,600,000 | 0 | 0 | 58,600,000 | — | 1.400 | R36. 3. 1 | |
| 財政融資資金 | R 6. 3. 25 | 4,500,000 | 0 | 0 | 4,500,000 | — | 1.400 | R36. 3. 1 | |
| 財政融資資金 | R 6. 3. 25 | 11,900,000 | 0 | 0 | 11,900,000 | — | 1.400 | R36. 3. 1 | |
| 計 | | 14,584,900,000 | 586,711,093 | 7,631,802,468 | 6,953,097,532 | | | | |

