

市政情報

八幡平市の選挙の記録

選挙管理委員会事務局

八幡平市の選挙の記録

選挙管理委員会

平成17年9月1日に合併してから令和4年度まで、八幡平市では30回の選挙が行われました。
市長選挙が5回、市議会議員選挙が5回、岩手県知事選挙が4回、岩手県議会議員選挙が4回、衆議院議員総選挙が6回、参議院議員通常選挙が6回です。

選挙名	執行日					
	1	2	3	4	5	6
八幡平市長選挙	H17.10.2	H21.9.27	H25.9.29 (無投票)	H29.9.24	R3.9.26	
八幡平市議会議員選挙	H18.4.23	H22.4.25	H26.4.27	H30.4.29	R4.4.24 (無投票)	
岩手県知事選挙	H19.4.8	H23.9.11	H27.9.6 (無投票)	R1.9.8		
岩手県議会議員選挙	H19.4.8	H23.9.11	H27.9.6 (無投票)	R1.9.8 (無投票)		
衆議院議員総選挙	H17.9.11	H21.8.30	H24.12.16	H26.12.14	H29.10.22	R3.10.31
参議院議員通常選挙	H19.7.29	H22.7.11	H25.7.21	H28.7.10	R1.7.21	R4.7.10

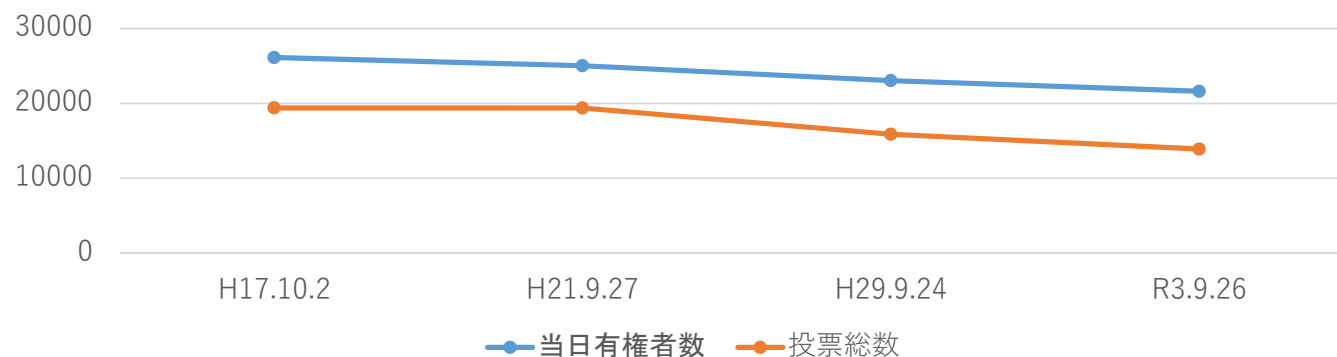
八幡平市の選挙の記録

選挙管理委員会

八幡平市長選挙

執行日	当日有権者数	当日投票者数	期日前投票者数	不在者投票者数	投票者総数	投票率
H17.10.2	26,120	17,185	2,062	138	19,385	74.22
H21.9.27	25,023	15,492	3,766	105	19,363	77.38
H25.9.29	無投票					
H29.9.24	23,037	9,714	6,053	99	15,866	68.87
R3.9.26	21,601	8,211	5,573	97	13,881	64.26

有権者数、投票者数の推移



※H25.9.29は無投票のため除く

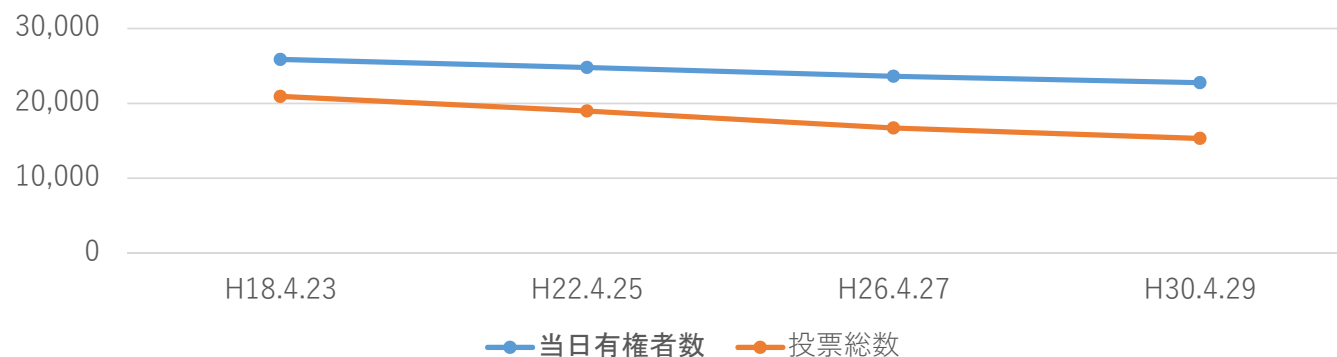
八幡平市の選挙の記録

選挙管理委員会

八幡平市議会議員選挙

執行日	当日有権者数	当日投票者数	期日前投票者数	不在者投票者数	投票者総数	投票率
H18.4.23	25,865	18,333	2,424	167	20,924	80.90
H22.4.25	24,778	15,438	3,395	125	18,958	76.51
H26.4.27	23,617	10,985	5,629	78	16,692	70.68
H30.4.29	22,754	8,986	6,234	81	15,301	67.25
R4.4.24	無投票					

有権者数、投票者数の推移



※R4.4.24は無投票のため除く

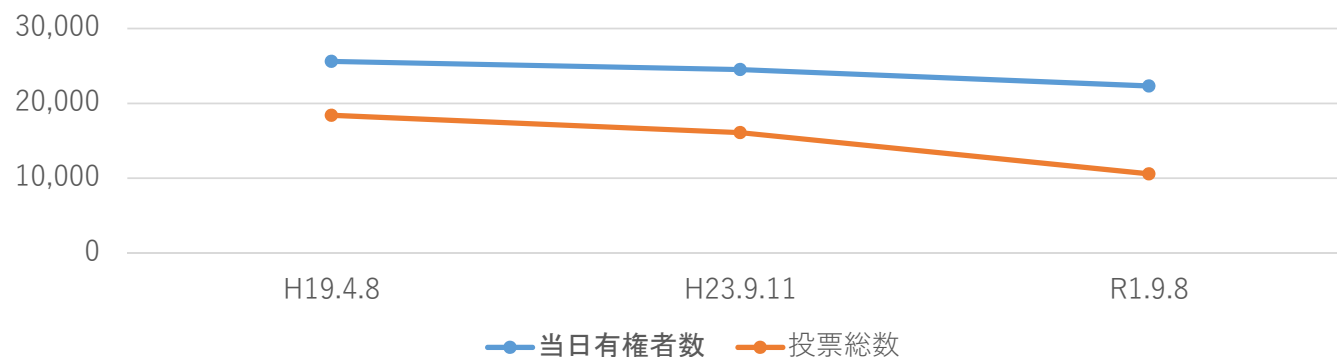
八幡平市の選挙の記録

選挙管理委員会

岩手県知事選挙

執行日	当日有権者数	当日投票者数	期日前投票者数	不在者投票者数	投票者総数	投票率
H19.4.8	25,599	15,986	2,266	140	18,392	71.85
H23.9.11	24,506	12,593	3,396	90	16,079	65.61
H27.9.6	無投票					
R1.9.8	22,315	8,559	2,429	46	10,561	47.33

有権者数、投票者数の推移



※H27.9.6は無投票のため除く

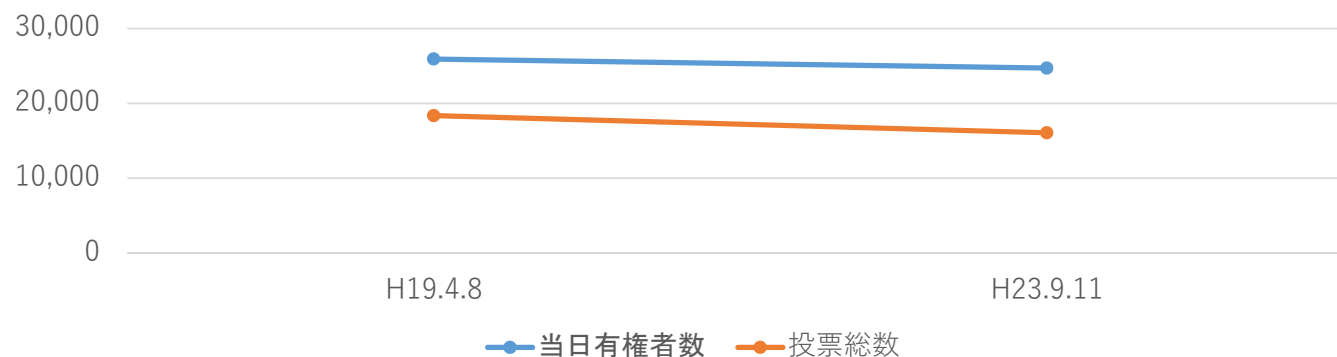
八幡平市の選挙の記録

選挙管理委員会

岩手県議会議員選挙

執行日	当日有権者数	当日投票者数	期日前投票者数	不在者投票者数	投票者総数	投票率
H19.4.8	25,915	15,990	2,227	139	18,356	71.71
H23.9.11	24,704	12,594	3,373	89	16,056	65.52
H27.9.6	無投票					
R1.9.8	無投票					

有権者数、投票者数の推移



※H27.9.6、R1.9.8は無投票のため除く

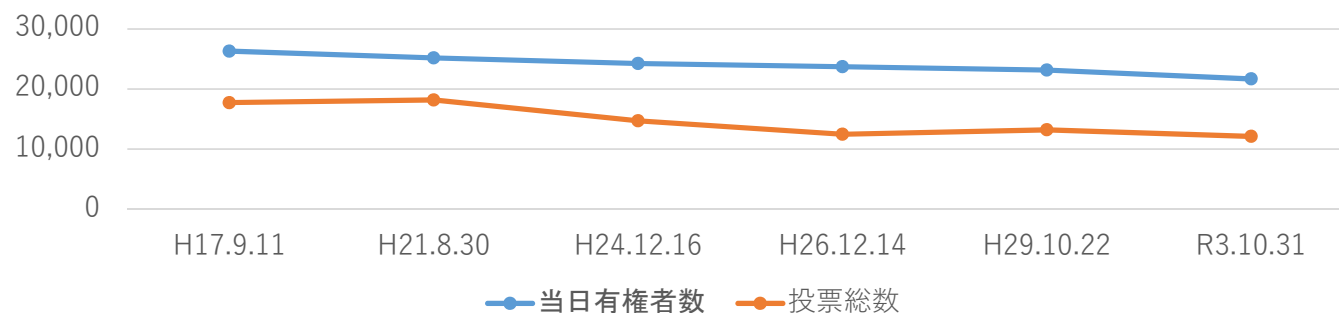
八幡平市の選挙の記録

選挙管理委員会

衆議院議員総選挙

執行日	当日有権者数	当日投票者数	期日前投票者数	不在者、在外投票者数	投票者総数	投票率
H17.9.11	26,312	15,381	2,199	137	17,717	67.33
H21.8.30	25,189	14,781	3,267	117	18,165	72.11
H24.12.16	24,253	11,268	3,304	117	14,689	60.57
H26.12.14	23,720	7,993	4,357	93	12,443	52.46
H29.10.22	23,143	7,417	5,678	90	13,185	56.97
R3.10.31	21,674	6,573	5,445	76	12,094	55.80

有権者数、投票者数の推移



※数値は小選挙区選出議員選挙のもの

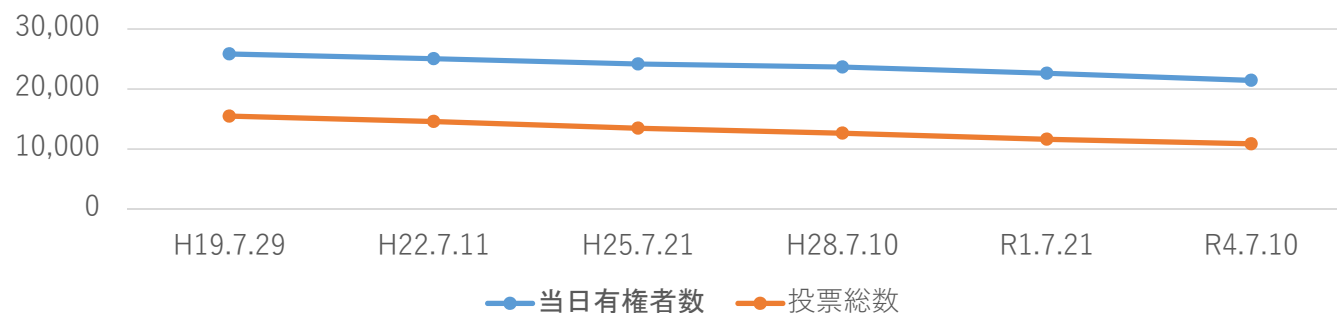
八幡平市の選挙の記録

参議院議員通常選挙

選挙管理委員会

執行日	当日有権者数	当日投票者数	期日前投票者数	不在者、在外投票者数	投票者総数	投票率
H19.7.29	25,840	12,863	2,516	88	15,467	59.86
H22.7.11	25,047	11,297	3,191	98	14,586	58.23
H25.7.21	24,174	9,693	3,674	87	13,454	55.65
H28.7.10	23,660	7,879	4,636	107	12,622	53.35
R1.7.21	22,612	6,539	5,003	77	11,619	51.38
R4.7.10	21,429	5,939	4,855	57	10,851	50.64

有権者数、投票者数の推移



※数値は岩手県選出議員選挙のもの

選挙制度の移り変わり

- (市) 平成25年9月22日八幡平市選挙執行規定の改正により、投票区を再編し、44投票区から15投票区となった。
- (国) 平成28年6月19日公職選挙法の改正により選挙権年齢が20歳から18歳に引き下げとなった。
- (国) 平成29年6月16日衆議院議員選挙区画定審議会設置法及び公職選挙法の一部を改正する法律の一部を改正する法律の公布により、岩手県の衆議院議員選挙区が4区から3区へと再編された。
- (市) 令和3年9月26日執行の八幡平市長選挙より、無料臨時バスを廃止し、移動期日前投票所を実施した。